




ფინანსთა
სამინისტრო

საგარეო ურთიერთობების
სამინისტრო

ინფორმაცია ფისკალური რისკების შესახებ
სახელმწიფო სანარმოთა აგრეგირებული ანგარიში

ნოემბერი
2024



MOF.GE

შეჯამება	2
სიახლეები სახელმწიფო საწარმოებზე	3
სახელმწიფო საწარმოთა სექტორის მიმოხილვა (რეესტრი)	5
სახელმწიფო საწარმოების მიერ მიღებული დაფინანსება (მლნ ლარი)	8
სახელმწიფო საწარმოების მიერ გადახდილი დივიდენდები	12
მეთოდოლოგია კვაზი-ფისკალური აქტივობების იდენტიფიცირების, მათი ანალიზისა და დაფინანსების მექანიზმების საუკეთესო პრაქტიკების დანერგვის შესახებ	12
რა არის კვაზი-ფისკალური აქტივობა?	12
კვაზი-ფისკალური აქტივობების ფორმები	13
არსებული პრაქტიკები	14
კვაზი-ფისკალური აქტივობების გავლენა სახელმწიფო საწარმოთა ფინანსურ შედეგებზე	14
სახელმწიფო საწარმოთა ფინანსური შედეგების მიმოხილვა	17
სამთავრობო სექტორს მიკუთვნებული სახელმწიფო საწარმოების აგრეგირებული ფინანსური ანგარიშგება	17
სახელმწიფო კორპორაციების სექტორს მიკუთვნებული აგრეგირებული ფინანსური ანგარიშგება	18
სახელმწიფო საწარმოთა შედეგები	23
სს საქართველოს რკინიგზა	23
სს საქართველოს სახელმწიფო ელექტროსისტემა	26
სს საქართველოს ნავთობისა და გაზის კორპორაცია	29
სს საქართველოს განვითარების ფონდი	33
შპს საქართველოს აეროპორტების გაერთიანება	35
სს გაერთიანებული ენერგეტიკული სისტემა საქრუსენერგო	38
სს ელექტროენერგეტიკული სისტემის კომერციული ოპერატორი	41
შპს საქართველოს გაზის ტრანსპორტირების კომპანია	44
სს საქართველოს ენერგეტიკის განვითარების ფონდი	47
შპს საქართველოს ფოსტა	50
შპს ენგურჰესი	53
შპს მარაბდა-კარწახის რკინიგზა	56
შპს საქართველოს მელიორაცია	59
შპს თბილისის სატრანსპორტო კომპანია	62
შპს საქართველოს გაერთიანებული წყალმომარაგების კომპანია	65
სახელმწიფო საწარმოთა სენსიტიურობის ანალიზი	69
შესავალი	69
სენსიტიურობის ანალიზის მიზნები	69

ეკონომიკური სცენარები	69
ანალიზის შედეგები	71
საბაზისო სცენარის პროგნოზები	71
დაბალი ზრდის სცენარი	73
გაცვლითი კურსის შოკის სცენარი	74
საპროცენტო განაკვეთის შოკის სცენარი	76
კომბინირებული შოკის სცენარი	77
კლიმატის ცვლილების გავლენა სახელმწიფო საწარმოთა ფინანსურ მაჩვენებლებზე	78
დასკვნები	81
საჯარო და კერძო თანამშრომლობის (PPP) პროექტები	82
PPP ვალდებულებების შეფასება	83
სასამართლო დავებიდან მომდინარე ფისკალური რისკები	84
სტიქიური მოვლენებისა და კლიმატის ცვლილებით გამოწვეული ფისკალური რისკები	86
გრძელვადიანი ფისკალური რისკების ანალიზი	90
შესავალი	90
დემოგრაფიულ ცვლილებებთან დაკავშირებული რისკები	92
ჯანდაცვასთან დაკავშირებული ხარჯები	93
საპენსიო ხარჯები	94
გრძელვადიანი ფისკალური ეფექტები	95
კლიმატის ცვლილებასთან ასოცირებული რისკები	96
კლიმატის ცვლილების სცენარები და გრძელვადიანი ფისკალური მდგრადობა	97
კლიმატის ცვლილებიდან წარმოშობილი სპეციფიკური ფისკალური რისკები	98
დანართი 1: საბაზისო დაშვებები გრძელვადიანი ფისკალური პროგნოზებისათვის	100
დანართი 2: საპენსიო დანახარჯების გამოთვლა	101
დანართები	103
დანართი 1 სახელმწიფო საწარმოები	103
დანართი 2 სახელმწიფო საწარმოთა შვილობილი კომპანიები	124

შეჯამება

ფისკალური რისკი წარმოადგენს ფისკალური ცვლადების ისეთ გადახრას დაგეგმილი და მოსალოდნელი მაჩვენებლებისგან, რომელიც გამოწვეული მაკროეკონომიკური შოკებით და მთავრობის პირობითი ვალდებულებების

რეალიზებით. საქართველოსთვის დამახასიათებელი ფისკალური რისკების წყაროებია:

- მაკროეკონომიკური რისკები;

- სახელმწიფო საწარმოები
- საჯარო და კერძო თანამშრომლობის პროექტები;
- სასამართლო დავები
- კლიმატის ცვლილება და მასთან ასოცირებული გახშირებული სტიქიური მოვლენები.

2021-2022 წლებისგან განსხვავებით, გაცვლითი კურსის ცვლილების გადაფასების ეფექტი არ ყოფილა სახელმწიფო საწარმოთა 2023 წლის მოგების ან ზარალის ძირითადი მაპროვოცირებელი ფაქტორი. 2023 წელს სახელმწიფო კორპორაციების წმინდა მოგებამ შეადგინა 283 მილიონი ლარი, ხოლო სამთავრობო სექტორს მიკუთვნებულმა საწარმოებმა საანგარიშო წელი დაასრულეს ჯამურად 515 მილიონი ლარის ოდენობის ზარალით, ზარალის უდიდესი წილი (407 მლნ ლარი) მოდის საქართველოს გაერთიანებული წყალმომარაგების კომპანიაზე, რომელმაც განიცადა ზარალი აქტივების გაუფასურების გამო. გარდა ამისა, ზარალით დაასრულა წელი შპს თბილისის სატრანსპორტო კომპანიამ და შპს საქართველოს მელიორაციამაც. აღნიშნული კომპანიების საოპერაციო ხარჯები აღემატება საოპერაციო შემოსავალს და დამოკიდებული არიან სახელმწიფო/მუნიციპალიტეტის ბიუჯეტიდან რეგულარულ ფინანსურ მხარდაჭერაზე, რაც მეტწილად განპირობებულია მათ მიერ ტარიფების მოსახლეობისთვის ხელმისაწვდომ დონეზე შენარჩუნებით. აღნიშნულის გათვალისწინებით, სახელმწიფო საწარმოთა (სახელმწიფო კორპორაციები+სამთავრობო სექტორს მიკუთვნებული საწარმოები) ჯამურმა ზარალმა შეადგინა 232 მლნ ლარი. კურსთაშორისი სხვაობის რისკები კვლავ რჩება სახელმწიფო საწარმოთა სექტორის გამოწვევად, რადგან საწარმოთა ვალდებულებების უმეტესი ნაწილი დენომინირებულია უცხოურ ვალუტაში, შესაბამისად, ისინი მეტად არიან მოწყვლადი

საგარეო ფაქტორების მიმართ. აღნიშნული რისკის თავიდან ასაცილებლად მიზანშეწონილია, სახელმწიფო საწარმოთა ვალის პორტფელში გაიზარდოს ეროვნული ვალუტის წილი, პარალელურად კი გაგრძელდეს სექტორში კორპორაციული მართვის რეფორმები.

საჯარო და კერძო თანამშრომლობის (PPP) ფორმატი მთავრობისთვის წარმოადგენს უნიკალურ ინსტრუმენტს განავითაროს სხვადასხვა კრიტიკული ინფრასტრუქტურა და დანერგოს კერძო სექტორის ინოვაციები. ამასთან, ასეთი ტიპის პროექტები აუცილებლად მოიაზრებს გარკვეული პროპორციით რისკების გადანაწილებას კერძო და საჯარო პარტნიორებს შორის. აუცილებელია, კრიტიკულად შეფასდეს PPP პროექტების ხარისხის ფასთან თანაფარდობა და მასთან ასოცირებული ფისკალური რისკები. ფინანსთა სამინისტრო 2017 წლიდან ანალიზებს და აქვეყნებს ინფორმაციას ამ მიმართულებით არსებულ ფისკალურ რისკებზე. PPP პორტფელი კვლავაც კონცენტრირებული რჩება ენერჯეტიკის სექტორში. ამ მომენტისთვის PPP პროექტებიდან, კერძოდ კი PPA ხელშეკრულებებიდან მომდინარე პირობითი ვალდებულებები მნიშვნელოვნად არის შემცირებული. აუცილებელია, ამ ნაწილში შევინარჩუნოთ მიღწეული შედეგი და მეტად არ გავზარდოთ რისკის დონე.

სიახლეები სახელმწიფო საწარმოებზე

2024 წელს შპს „გაზის ტრანსპორტირების კომპანია“ წინა წლების დაგროვილი გაუნაწილებელი მოგებიდან სახელმწიფო ბიუჯეტში დივიდენის სახით გადაიხადა 50 მლნ ლარი.

TOP 3 მომგებიანი სახელმწიფო კორპორაცია 2023 წელს

საქართველოს რკინიგზა	87 მლნ
სახელმწიფო ელექტროსისტემა	85 მლნ
საქაერონავიგაცია	53 მლნ

TOP 3 ზარალიანი სამთავრობო სექტორის მიკუთვნებული სახელმწიფო საწარმო 2023 წელს

გაერთ.წყალმომარაგების კომპანია	-407 მლნ
თბილისის სატრანსპორტო კომპანია	-95 მლნ
მელიორაცია	-30 მლნ



საქართველოს ფინანსთა მინისტრის 2023 წლის 15 თებერვლის N45 ბრძანებით დამტკიცდა სახელმწიფო საწარმოთა სექტორიზაციის განახლებული რეესტრი, რომელმაც მოიცვა სახელმწიფო საწარმოთა

¹ „შპს „საქართველოს აეროპორტების გაერთიანებისა“ და შპს „საქართველოს გაზის ტრანსპორტირების კომპანიის“ სახელმწიფო საკუთრებაში არსებული წილების 50%-ისა და სს „საქართველოს რკინიგზის“ სახელმწიფო საკუთრებაში არსებული აქციების 50%-ის

დაფარვის გაფართოებული არეალი და რიგ საწარმოებთან მიმართებით სექტორის დაზუსტება. შედეგად, 52 საწარმო მიეკუთვნა სახელმწიფო კორპორაციების სექტორს, ხოლო 325 საწარმო - სამთავრობო სექტორს. საქართველოს ფინანსთა სამინისტრომ სახელმწიფო საწარმოთა სექტორიზაცია პირველად 2020 წლის აპრილში განახორციელა.

საქართველოს საბიუჯეტო კოდექსის შესაბამისად, სახელმწიფო ფინანსების შესახებ ანალიტიკური და სტატისტიკური მონაცემების დაფარვის არეალის გაზრდის მიზნით, საქართველოს ფინანსთა მინისტრის 2023 წლის 15 თებერვლის N46 ბრძანებით დამტკიცდა სამთავრობო სექტორისთვის მიკუთვნებული სახელმწიფო საწარმოების მიერ შესაბამის ვადებში საქართველოს ფინანსთა სამინისტროსთვის კვარტალურად და წლიურად წარსადგენი ინფორმაციის ნუსხა, რომელიც ეფუძნება საქართველოს საბიუჯეტო კლასიფიკაციას.



საქართველოს ფინანსთა სამინისტრო, სახელმწიფო საწარმოთა ფლობის დუალისტური მოდელის პილოტირების რეჟიმში, 2023 წლის ივნისიდან აქციონერის/პარტნიორის უფლებამოსილებას ასრულებს 3 სახელმწიფო საწარმოში.

საქართველოს მთავრობის 2023 წლის 10 მარტის N 475 განკარგულების¹ შესაბამისად, 2023 წლის 8 ივნისს საქართველოს ფინანსთა

მართველის უფლებით, უსასყიდლოდ, პირდაპირი გადაცემის ფორმით საქართველოს ფინანსთა სამინისტროსთვის გადაცემის შესახებ საქართველოს მთავრობის 2023 წლის 10 მარტის N475 განკარგულება.

სამინისტროსა და სსიპ სახელმწიფო ქონების ეროვნულ სააგენტოს, ასევე, საქართველოს ფინანსთა სამინისტროს, საქართველოს ეკონომიკისა და მდგრადი განვითარების სამინისტროსა და სსიპ სახელმწიფო ქონების ეროვნულ სააგენტოს შორის გაფორმებული ხელშეკრულებით საქართველოს ფინანსთა სამინისტროს მართვის უფლებით გადაეცა 3 სახელმწიფო საწარმოს (სს „საქართველოს რკინიგზის“, შპს „საქართველოს გაზის ტრანსპორტირების კომპანიის“, შპს „საქართველოს აეროპორტების გაერთიანების“) აქციების/წილების 50% და განისაზღვრა მისი, როგორც აქციების/წილების მმართველი პირის შესაბამისი უფლებამოსილებები



საქართველოს ფინანსთა სამინისტრო, მთავრობის განკარგულებით მინიჭებული შესაბამისი უფლებამოსილების ფარგლებში, 2022 წლის ივნისიდან ასრულებს 7 ძირითადი სახელმწიფო საწარმოს ფინანსური ზედამხედველის როლს, რაც უმთავრესად გულისხმობს საწარმოთა ბიუჯეტის ძირითადი პარამეტრების, კორპორაციული განზრახვის განაცხადების, საინვესტიციო და სესხის აღების გადაწყვეტილებების შეთანხმებას.

სახელმწიფო საწარმოთა სექტორის მიმოხილვა (რეესტრი)

ფისკალური რისკების ანალიზის დოკუმენტი ფარავს სახელმწიფო საწარმოთა 92%-ს (სახელმწიფოს, მუნიციპალიტეტის წილობრივი მონაწილეობით შექმნილი საწარმოები) ბრუნვის მიხედვით

სახელმწიფო საწარმოების ერთიანი რეესტრი მოიცავს სახელმწიფო სტრუქტურების, საქართველოს სტატისტიკის ეროვნული სამსახურის და სხვა ადმინისტრაციული წყაროების მიერ მოწოდებულ ინფორმაციას, ცენტრალური მთავრობისა და ადგილობრივი მთავრობების წილობრივი მონაწილეობით შექმნილ საწარმოებს, რომლებიც კლასიფიცირდებიან, როგორც ფისკალური რისკების ანალიზისთვის მნიშვნელოვანი საწარმოები. ასეთ საწარმოებად განხილულია:

- ა) ცენტრალური მთავრობის ყველა საწარმო;
- ბ) მუნიციპალური საწარმოები, რომელშიც სახელმწიფოს წილი 25%-ზე მეტია.

საწარმოების აღნიშნულ მაჩვენებლებთან მიმართებით შეფასებისათვის გამოყენებულ იქნა სხვადასხვა ადმინისტრაციული წყაროებიდან მიღებული ფინანსური მონაცემები. აღნიშნული მონაცემების საფუძველზე ამ საწარმოთათვის შეიქმნა 2023 წლის ფინანსური მონაცემების ბაზა.

ზემოთ მითითებული კრიტერიუმებიდან გამომდინარე, ფისკალური რისკების ანალიზისთვის წარმოდგენილია 301 სახელმწიფო საწარმო, 142 ცენტრალური ხელისუფლების, ხოლო 159 ადგილობრივი ხელისუფლების საკუთრებაშია. ასევე, აღნიშნულ საწარმოებს ჯამურად გააჩნიათ 103 შვილობილი საწარმო.

ცენტრალური და ადგილობრივი ხელისუფლების მართვაში არსებულ სახელმწიფო საწარმოთა რაოდენობა

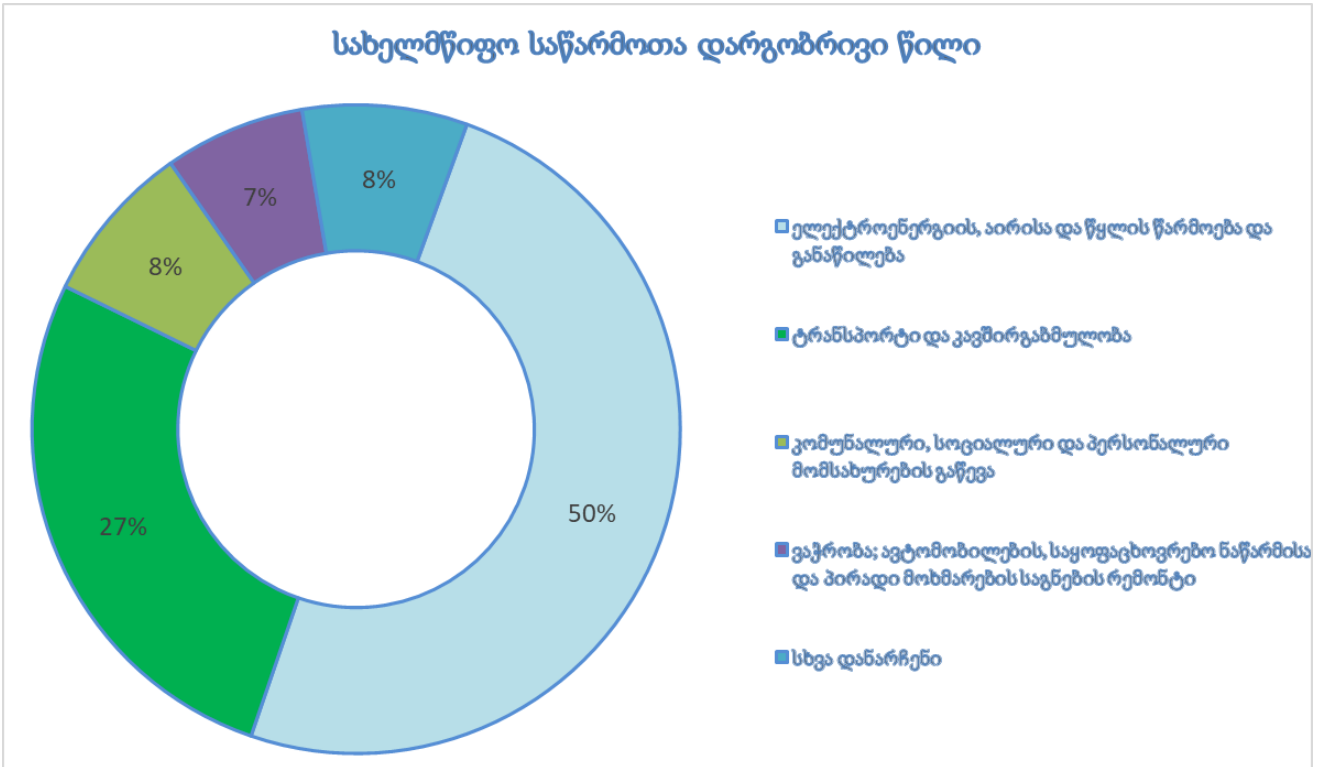
სახელმწიფოს საწარმოთა ჯამური რიცხვი	301
მათ შორის:	
ადგილობრივი ხელისუფლების საკუთრებაშია	159
ცენტრალური ხელისუფლების საკუთრებაშია მათ შორის:	142
საქართველოს ეკონომიკისა და მდგრადი განვითარების სამინისტროს მართვაში	86
საქართველოს ეკონომიკისა და მდგრადი განვითარების სამინისტროს /საქართველოს ფინანსთა სამინისტროს მართვაში	3
შექმნილი საქართველოს განვითარების ფონდის წილობრივი მონაწილეობით	24
საქართველოს გარემოს დაცვისა და სოფლის მეურნეობის სამინისტროს მართვაში	7
საქართველოს თავდაცვის სამინისტროს მართვაში	9
საქართველოს რეგიონული განვითარების და ინფრასტრუქტურის სამინისტროს მართვაში	2
საქართველოს იუსტიციის სამინისტროს მართვაში	2
საქართველოს ოკუპირებული ტერიტორიებიდან დევნილთა, შრომის, ჯანმრთელობისა და სოციალური დაცვის სამინისტროს მართვაში	1
საქართველოს კულტურისა და სპორტის სამინისტროს მართვაში	4
იურიდიული პირების მართვაში	3

მუნიციპალიტეტის მართვაში არსებული 159 საწარმოდან 44 კომპანია მოდის თბილისისა და ბათუმის მუნიციპალიტეტებზე, რომელთა წლიური ბრუნვის წილი მუნიციპალური საწარმოების მთლიანი ბრუნვის 94 პროცენტს შეადგენს.

საწარმოთა რაოდენობრივი განაწილება სექტორებს შორის

დარგი	სულ საწარმოს რაოდენობა	მათ შორის:		სულ საწარმოთა ერთობლივი შემოსავალი 2023 (ათასი ლარი)	მათ შორის:		დარგობრივ საწარმოთა წილი მთლიან ერთობლივ შემოსავალში	
		ცენტრალური	მუნიციპალური		ცენტრალური	მუნიციპალური	ცენტრალური	მუნიციპალური
ელექტროენერჯის, აირისა და წყლის წარმოება და განაწილება	20	8	12	2,121,774	2,081,383	40,391	57%	7%
ტრანსპორტი და კავშირგაბმულობა	24	6	18	1,152,624	857,295	295,329	23%	49%
კომუნალური, სოციალური და პერსონალური მომსახურების გაწევა	69	13	56	343,209	102,356	240,853	3%	40%
ვაჭრობა; ავტომობილების, საყოფაცხოვრებო ნაწარმისა და პირადი მოხმარების საგნების რემონტი	14	10	4	299,918	299,704	214	8%	0%
დამამუშავებელი მრეწველობა	20	17	3	131,693	131,663	31	4%	0%
მშენებლობა	15	11	4	88,176	84,366	3,810	2%	1%
ოპერაციები უძრავი ქონებით, იჯარა და მომხმარებლისათვის მომსახურების გაწევა	46	23	23	44,192	30,913	13,279	1%	2%
სოფლის მეურნეობა, ნადირობა და სატყეო მეურნეობა	7	6	1	31,701	31,696	6	1%	0%
ჯანმრთელობის დაცვა და სოციალური დახმარება	68	33	35	27,701	20,432	7,269	1%	1%
სასტუმროები და რესტორნები	8	5	3	26,462	26,392	69	1%	0%
სამთომოპოვებითი მრეწველობა	2	2	0	934	934	0	0%	0%
საფინანსო საქმიანობა	8	8	0	610	610	0	0%	0%
სულ	301	142	159	4,268,994	3,667,743	601,251		

სახელმწიფო საწარმოთა დარგობრივი წილი



რაოდენობრივად ყველაზე მეტი - 68 საწარმო წარმოდგენილია ჯანდაცვის სექტორში, თუმცა, მათი წილი სახელმწიფო საწარმოთა ჯამურ ერთობლივ შემოსავალში მხოლოდ 1%-ია. მეორე მხრივ, ენერჯეტიკული სექტორის 20 საწარმო ქმნის მთლიანად სახელმწიფო საწარმოთა ერთობლივი შემოსავლის 50%-ს.

სახელმწიფო საწარმოების მიერ მიღებული დაფინანსება (მლნ ლარი)

დასახელება	2022	2023	2024 8 თვე
სესხი	-230.0	+60.0	
სუბსიდია	-276.4	-97.4	-56.8
დივიდენდი	0.0	0.2	50.0
წმინდა ფულადი ნაკადი	-506.4	-37.2	-6.8

საქართველოს მთავრობის №2423 2022 წლის 26 დეკემბრის განკარგულების ფარგლებში სს საქართველოს ნავთობისა და გაზის კორპორაციამ სახელმწიფო ბიჯეტიდან, დახმარების სახით, მიიღო სესხი 230 მლნ ლარის ოდენობით. აღნიშნული სესხის მიზნობრიობას წარმოადგენს 2003 წლის 30 ოქტომბერს კორპორაციასა და კომპანია „South Caucasus Pipeline Option Gas Company“-ს შორის გაფორმებული ოფციური გაზის კონტრაქტის შესაბამისად ოფციური გაზის გაზრდილი მოცულობების საავანსო წესით შესყიდვისა და „სესხის მიმღების“ ფინანსური სტაბილურობის და

ლიკვიდურობის უზრუნველყოფა 2022-23 წლებში საოპერაციო ხარჯების დაფინანსების მიზნით. სესხის ნაწილი კომპანიამ დაფარვა 2023 წელს (60 მლნ ლარი), დარჩენილი სესხის ნაწილის დაფარვა დაგეგმილია 2024 წელს.

2024 წელს შპს „გაზის ტრანსპორტირების კომპანია“ წინა წლების დაგროვილი გაუნაწილებელი მოგებიდან სახელმწიფო ბიუჯეტში დივიდენის სახით გადაიხადა 50 მლნ ლარი.

2022-2024 წწ სახელმწიფო საწარმოების მიერ სახელმწიფო ბიუჯეტიდან მიღებული სუბსიდია ~ (ათასი ლარი)

კომპანიის დასახელება	2022	2023	2024 (8 თვე)
შპს საქართველოს გაერთიანებული წყალმომარაგების კომპანია	80,000	20,000	21,140
შპს ბლექ სი არენა ჯორჯია	73,155	0	0
შპს საქართველოს მელიორაცია	26,000	28,500	16,500
შპს მოსავლის მართვის კომპანია	61,609	18,791	0
შპს საქართველოს აეროპორტების გაერთიანება	9,769	4,688	2,805
შპს საქართველოს მყარი ნარჩენების მართვის კომპანია	20,000	15,000	12,750
შპს სპორტმშენსერვისი	0	6,802	1,626
შპს ვ. სანიკიძის სახ. ომის ვეტერანთა კლინიკური ჰოსპიტალი	1,120	1,200	650
შპს ადამ ბერიძის სახ. ნიად. და სურს. დიაგნ ცენტრი ანასეული	212	250	632
სს ტუბერკულოზისა და ფილტვის დაავადებათა ეროვნული ცენტრი	0	1,714	0

სხვა დანარჩენი	4,516	426	657
სულ	276,381	97,371	56,760

კომპანიები შპს საქართველოს მელიორაცია, შპს საქართველოს მყარი ნარჩენების მართვის კომპანია, შპს საქართველოს აეროპორტების გაერთიანება, შპს ბლექ სი არენა ჯორჯია, შპს საქართველოს გაერთიანებული წყალმომარაგების კომპანია დამოკიდებული არიან სახელმწიფო ბიუჯეტიდან რეგულარულ ფინანსურ დახმარებაზე. ბიუჯეტიდან სუბსიდიის სახით მიღებული თანხები მიიმართება როგორც ინფრასტრუქტურული პროექტების განხორციელებაზე ასევე საოპერაციო ხარჯების დასაფარად.

2022 წელს შპს **ბლექ სი არენა ჯორჯიამ** მიიღო 73,2 მლნ ლარი 2023-2024 წლებში დაგეგმილი სხვადასხვა ღონისძიებების ორგანიზების მიზნით. აღნიშნული თანხა მოიცავს, როგორც არტისტების ჰონორარებს, ასევე ღონისძიებების ორგანიზებასთან დაკავშირებულ სხვა ხარჯებს.

შპს **საქართველოს გაერთიანებული წყალმომარაგების კომპანიაზე** 2023 წელს სახელმწიფოს მიერ გამოყოფილმა სუბსიდიამ 20.0 მლნ ლარი შეადგინა (2022 წელს - 80 მლნ ლარი), აღნიშნული სახსრები გამოყენებულ იქნა საერთაშორისო დონორი ორგანიზაციებიდან მიღებული სასესხო ვალდებულების დასაფარად და საოპერაციო ხარჯების დასაფინანსებლად.

შპს მოსავლის მართვის კომპანია რთველის პერიოდში ყურძნის მიღება-გადამუშავებისათვის აუცილებელი ღონისძიებების გატარების მიზნით, ბიუჯეტიდან ყოველწლიურად იღებს დაფინანსებას.

ადგილობრივი მთავრობების წილობრივი მონაწილეობით შექმნილი საწარმოები, რომლებიც საქმიანობას ახორციელებენ ჯანმრთელობის დაცვის, კომუნალური სერვისების, მშენებლობის და სხვა სექტორებში თავისი საქმიანობის განხორციელების მიზნით ასევე მუდმივად საჭიროებენ ადგილობრივი ბიუჯეტიდან მხარდაჭერას. 2023 წელს მუნიციპალიტეტების მიერ გამოყოფილ იქნა 488.5 მლნ ლარი, მათ შორის მხოლოდ თბილისის მუნიციპალიტეტის საწარმოებზე მოდის მთლიანი მოცულობის 82%.

სუბსიდიებს იღებენ მუნიციპალური საწარმოებიც შესაბამისი ადგილობრივი თვითმმართველი ერთეულის ბიუჯეტიდან, მათგან აღსანიშნავია შპს **თბილისის სატრანსპორტო კომპანია, რომელზე** გაცემულმა სუბსიდიამაც 2023წ გადააჭარბა 271 მლნ ლარს, (2022 წელს-230.6 მლნ ლარი), რაც სატრანსპორტო ინფრასტრუქტურის მოწესრიგების ღონისძიებების, საქალაქო სამგზავრო ტრანსპორტის მოძრავი შემადგენლობის მოდერნიზაციის და რეკონსტრუქციის პროექტების დასაფინანსებლად არის გამოყოფილი.

შპს **თბილისერვის ჯგუფის** საოპერაციო საქმიანობის შეუფერხებლად განხორციელების მიზნით ადგილობრივი ბიუჯეტიდან გამოყოფილი მიზნობრივი ტრანსფერები შეადგენს საშუალოდ 110 მლნ ლარს.

2022-2024 წწ მუნიციპალური საწარმოების მიერ ადგილობრივი ბიუჯეტიდან მიღებული სუბსიდია (ათასი ლარი)

კომპანიის დასახელება	2022	2023	2024 (8 თვე)
შპს თბილისის სატრანსპორტო კომპანია	230,579	271,452	186,478
შპს თბილსერვის ჯგუფი	111,773	110,255	79,075
შპს ეკოსერვის ჯგუფი	23,900	28,000	18,150
შპს ბათუმის ავტოტრანსპორტი	16,365	13,534	10,135
შპს ქუთაისის სატრანსპორტო კომპანია	5,200	4,000	3,170
შპს რუსთავის მუნიციპალური ავტოტრანსპ. საწარმო	4,812	3,471	4,557
<i>სხვა დანარჩენი</i>	58,033	57,789	46,258
სულ	450,661	488,501	347,823

საბ. საწარმოებზე გადასესხებული თანხები 2023 წლის 31 დეკემბრის მდგომარეობით (მლნ ლარი)

კომპანიის დასახელება	კრედიტის ვალუტა	შეთანხმებული თანხა (ხელშეკრულებით)	შეთანხმებული თანხა (დაზუსტებული)	ათვისებული თანხა	სესხის ძირითადი თანხის რესტრუქტურირებული ნაწილი	ძირითადი ვალის გადახდილი ნაწილი	დარიცხული პროცენტის გადახდილი ნაწილი	ვალის ნაშთი კრედიტის ვალუტაში	ვალის ნაშთი ლარში
სახელმწიფო ელექტროსისტემა	USD	59.0	57.3	57.3	0.0	0.0	9.7	57.3	154.2
	EUR	642.5	618.6	371.3	1.2	167.0	57.8	203.2	604.6
	SDR	29.7	31.0	31.0	0.0	7.7	2.7	23.2	83.8
საქართველოს გაერთიანებული წყალმომარაგების კომპანია	SDR	161.8	158.6	145.9	29.9	36.9	4.1	109.0	393.5
	EUR	387.2	381.9	101.4	6.7	13.2	10.4	88.2	262.5
	USD	250.0	245.0	207.5	4.7	3.9	9.1	203.6	547.6
შპს ენგურჰესი	EUR	65.5	79.0	79.0	9.6	6.0	5.8	73.0	217.2
	GEL	37.0	37.0	37.0	0.0	13.6	7.6	23.4	23.4
საქაერონავიგაცია	EUR	4.7	4.7	4.7	0.0	3.3	0.6	1.4	4.1
შპს საქართველოს მყარი ნარჩენების მართვის კომპანია	EUR	55.4	38.2	12.9	0.0	8.3	1.7	4.6	13.7
სულ ლარში		4,996.8	4,874.0	3,081.7	172.4	773.5	309.7	2,304.6	2,304.6

სახელმწიფო საწარმოების მიერ გადახდილი დივიდენდები

- 2024 წლის 29 მაისს ჩატარებულ სხდომაზე კომისიამ განიხილა სსიპ სახელმწიფო ქონების ეროვნული სააგენტოს მიერ წარმოდგენილი წინადადება შპს „საქაერონავიგაციის“ ბალანსზე რიცხული გაუნაწილებელი მოგების განაწილების და საქართველოს ეკონომიკისა და მდგრადი განვითარების სამინისტროს მიერ წარმოდგენილი შპს „გაზის ტრანსპორტირების კომპანიის“ ბალანსზე რიცხული გაუნაწილებელი მოგების განაწილების შესახებ წინადადებები.
- კომისიის მიერ მიზანშეწონილად იქნა მიღებული შპს „საქაერონავიგაციის“ ბალანსზე რიცხული გაუნაწილებელი მოგების 62.9 მლნ ლარის კომპანიის განკარგულებაში დატოვების შესახებ, საქართველოს ევროკონტროლში გაწევრიანებიდან გამომდინარე წარმოქმნილი ვალდებულებების დროულად და სრულად შესასრულებლად საჭირო კაპიტალური დანახარჯების დასაფარად, ხოლო შპს „გაზის ტრანსპორტირების კომპანიის“ ბალანსზე რიცხული გაუნაწილებელი მოგებიდან კომპანიის განკარგულებაში 13.1 მლნ ლარის დატოვება, ინვესტიციების განსახორციელებლად.
- 2024 წლის იანვარში შპს „გაზის ტრანსპორტირების კომპანიის“ მიერ წინა წლების გაუნაწილებელი მოგებიდან სახელმწიფო ბიუჯეტში ჩარიცხულ იქნა 50 მლნ ლარი დივიდენდის სახით.
- 2024 წლის 29 ივლისს ჩატარებულ სხდომაზე კომისიამ მიიღო გადაწყვეტილება საქართველოს ეკონომიკისა და მდგრადი განვითარების სამინისტროს მიერ წარმოდგენილი წინადადების შპს „გაზის ტრანსპორტირების კომპანიის“ ბალანსზე რიცხული გაუნაწილებელი მოგების 3.1

მლნ ლარის განაწილების თაობაზე, რომლის მიხედვით აღნიშნული თანხა დარჩა საწარმოს განკარგულებაში, რეინვესტირებისთვის, ინფორმაციული უსაფრთხოების სისტემების შესაძენად.

- 2023 წელს სახელმწიფოს წილობრივი მონაწილეობით მოქმედი საწარმოების წმინდა მოგების განაწილებისა და გამოყენების შესახებ წინადადებების განხილვისა და გადაწყვეტილების მიმღები კომისიის სხდომა ჩატარდა 2023 წლის 28 მარტს.
- კომისიამ მიიღო გადაწყვეტილება სახელმწიფოს წილობრივი მონაწილეობით მოქმედი სს „ინფექციური პათოლოგიის, შიდსისა და იმუნოლოგიის სამეცნიერო-პრაქტიკული ცენტრის“ 2017-2020 წლების გაუნაწილებელი მოგების - 1.7 მლნ ლარის განაწილების თაობაზე, რომლის მიხედვით აღნიშნული თანხა დარჩა საწარმოს განკარგულებაში, რეინვესტირებისთვის.

მეთოდოლოგია კვაზი-ფისკალური აქტივობების იდენტიფიცირების, მათი ანალიზისა და დაფინანსების მექანიზმების საუკეთესო პრაქტიკების დანერგვის შესახებ

რა არის კვაზი-ფისკალური აქტივობა?

კვაზი-ფისკალურია აქტივობა, რომელსაც სახელმწიფო საწარმო ახორციელებს ცხადად, მთავრობის დავალებით ან ფარულად და ამ საქონლის/მომსახურების მიწოდებისთვის გადახდილი თანხა, საბაზრო ფასზე ან არსებულ პრაქტიკაზე დაბალია. უფრო რომ განვაზოგადოთ, კვაზი-ფისკალურია ნებისმიერი აქტივობა, რომელსაც მოგებაზე ორიენტირებული/კომერციული საწარმო არ განახორციელებდა. ასეთი აქტივობები ძირითადად ემსახურება სოციალურ და პოლიტიკურ მიზნებს.

კვაზი-ფისკალური აქტივობის მაგალითია მოსახლეობისთვის წყლის მიწოდება საბაზრო ფასზე ან თვითღირებულებაზე დაბალ ფასად, ასევე, სახელმწიფო საწარმოში დასაქმებულთა შეუსაბამოდ დიდი რაოდენობა ან/და სახელფასო ფონდი.

იმ შემთხვევაში, თუ სახელმწიფო არ ახდენს საწარმოებისთვის ასეთი ტიპის აქტივობების კომპენსირებას ბიუჯეტიდან, სახელმწიფო საწარმოებს თავად უწევთ კვაზი-ფისკალურ აქტივობებთან დაკავშირებული ტვირთის საკუთარ თავზე აღება, რაც აუარესებს მათ ფინანსურ შედეგებს.

კვაზი-ფისკალური აქტივობებიდან მომდინარე ფისკალური რისკების ეფექტიანი მართვისთვის მნიშვნელოვანია სახელმწიფომ შეიმუშაოს პოლიტიკა, რომელიც საწარმოთათვის არაკომპენსირებულ კვაზი-ფისკალურ აქტივობებთან დაკავშირებულ ტვირთს შეამსუბუქებს ან ნულამდე დაიყვანს. ასევე, თავიდან უნდა იქნას აცილებული სახელმწიფო საწარმოთათვის ასეთი ტვირთის შემდგომი წარმოშობაც. ამასთან, აღნიშნულის განხორციელება მიზანშეწონილია მხოლოდ იმ შემთხვევაში, თუ საწარმოს დონეზე აღმოფხვრილია ნებისმიერი სხვა სახის არაეფექტურობა და პრაქტიკულად კვაზი-ფისკალური აქტივობის დაფინანსებისთვის გამოყოფილი თანხა შემდგომი საანგარიშო წლისთვის სახელმწიფო ბიუჯეტს უბრუნდება საწარმოს მიერ გადახდილი დივიდენდის სახით.

კვაზი-ფისკალური აქტივობების ფორმები

კვაზი-ფისკალური აქტივობა შესაძლოა იყოს **ცხადი** (კომპანიის წესდებით, ან მთავრობის/სამინისტროს/უწყების სამართლებრივი აქტით განსაზღვრული) და **ფარული** (კომპანია ახორციელებს კვაზი-ფისკალურ აქტივობებს ამ ფუნქციის სამართლებრივი აქტით დაკისრების გარეშე). ფარული კვაზი-ფისკალური აქტივობის მაგალითია სახელმწიფო საწარმოში დასაქმებულთა საჭიროზე მეტი რაოდენობა სოციალური ან/და პოლიტიკური მიზნებისთვის.

ფარული კვაზი-ფისკალური აქტივობა უნდა იყოს აკრძალული. დაუშვებელია სახელმწიფო საწარმოს მიერ არაკომერციული მომსახურებების (NCSO-ები) განხორციელება, გარდა იმ შემთხვევისა, როცა ისინი არიან ცხადი და მათი ღირებულება სრულადაა კომპენსირებული სახელმწიფო ბიუჯეტიდან;

გარდა ამისა არსებობს შემდეგი სახის კვაზი-ფისკალური აქტივობები:

არაკომერციული მომსახურება (NCSO): კომერციულ ფასზე ნაკლები ტარიფის დაწესება. მაგალითად, ხელოვნურად დაბალი ტარიფის დაწესება კომუნალურ სერვისებზე, როგორცაა ელექტროენერჯია, წყალი;

არაძირითადი ფუნქციების განხორციელება: მთავრობის მიერ დაკისრებული ვალდებულებები, მაგალითად კაპიტალური ხარჯის გაწევა, რომელიც არაა დაკავშირებული კომპანიის ძირითად საქმიანობასთან;

სუბსიდირებული შესყიდვები: საბაზროზე მაღალი ფასის გადახდა, მაგალითად, სოფლის მეურნეობის პროდუქტების შემენა ადგილობრივი ფერმერებისაგან საბაზრო ფასზე მაღალ ფასად, ფერმერების წახალისების მიზნი

მონოპოლიური პოზიციის გამოყენება: მომხმარებლებისაგან კომერციულად არასამართლიანი საფასურის მიღება (იმაზე მეტი ვიდრე ეს გამართებული იქნებოდა კომერციული თვალსაზრისით). დამატებითი შემოსავლების გამოყენება კომპანიის სხვა საქმიანობების ჯვარედინი სუბსიდირების მიზნით. (ერთი საქმიანობის დაფინანსების პრაქტიკა, სხვა საქმიანობიდან მიღებული მოგებით);

სუპერ-დივიდენდები: საწარმოს მიერ იმაზე მეტი დივიდენდის გადახდა, ვიდრე საანგარიშო პერიოდის მოგებით იყო შესაძლებელი. ასეთი გადახდები ხორციელდება ძირითადად საწარმოს აქტივების გაყიდვით (ერთჯერადი ოპერაცია) ან სხვა აკუმულირებული რეზერვებიდან.

ფასის კორექტირება შემოსავლების ზრდის მოკლევადიანი მიზნებისათვის: საქონლისა და მომსახურებისათვის უფრო მაღალი ფასის დაწესება, რათა მოკლევადიან პერიოდში გაიზარდოს სახელმწიფო საწარმოს მოგება და დივიდენდები, იმ შემთხვევაშიც კი თუ ეს შეამცირებს საწარმოს წილს ბაზარზე და მის მოგებას საშუალოვადიან პერიოდში.

გარდა ზემოაღნიშნულისა, გამოიყოფა სახელმწიფო საწარმოს კომერციული და არაკომერციული მომსახურებები.

გამოქვეყნება საქართველოს ფინანსთა სამინისტრომ 2017 წლიდან დაიწყო. უკანასკნელი გამოცდილებით 3 საწარმოში იდენტიფიცირებული ცხადი კვაზი-ფისკალური აქტივობები. თუმცა, ფარული კვაზი-ფისკალური აქტივობები გაცილებით დიდი მოცულობის უნდა იყოს.

ფარული კვაზი-ფისკალური აქტივობის მაგალითია ჭარბი დასაქმება.

კვაზი-ფისკალური აქტივობების გავლენა სახელმწიფო საწარმოთა ფინანსურ შედეგებზე

არსებული პრაქტიკები

კვაზი-ფისკალური აქტივობების იდენტიფიცირება, ანალიზი და

მლნ ლარი

შპს ენგურჰესი	2022		2023	
	კვაზი ფისკალური აქტივობის გარეშე	კვაზი ფისკალური აქტივობა	კვაზი ფისკალური აქტივობის გარეშე	კვაზი ფისკალური აქტივობა
სულ შემოსავალი	158,2		93,4	
საოპერაციო შემოსავალი	109,6		92,8	
არასაოპერაციო შემოსავალი	48,6		0,6	
სულ ხარჯები	98,7	49,2	100	40,49
საოპერაციო ხარჯები	95,4	49,2	83,9	40,49
არასაოპერაციო ხარჯები	3,3		16,1	
მიუღებელი მოგება		49,2		40,49

მოგება დაბეგვრამდე	108,7	-49,2	33,819	-40,49
მოგების გადასახადი				
წმინდა მოგება	108.7	-49,2	33,819	-40,49

- ცხრილიდან ჩანს, რომ შპს ენგურჰესმა ოკუპირებული აფხაზეთის მოსახლეობისთვის ელექტროენერჯის უსასყიდლოდ მიწოდებით 40.5 მილიონი ლარის შემოსავალი დაკარგა,

2023 წელს აფხაზეთის ტერიტორიაზე ჯამში მიწოდებულ იქნა 2 180.9 მლნ კვტ.სთ ელექტროენერჯია, რომ არა ეს უკანასკნელი, კომპანიის მოგება 2023 წლის ბოლოს 33.8 მილიონი ლარი იქნებოდა.

მლნ ლარი

სს საქართველოს რკინიგზა	2022		2023	
	კვაზი ფისკალური აქტივობის გარეშე	კვაზი ფისკალური აქტივობა	კვაზი ფისკალური აქტივობის გარეშე	კვაზი ფისკალური აქტივობა
სულ შემოსავალი	901.400	38.600	643.315	43.775
საოპერაციო შემოსავალი	646.566	28.207	585.123	42.050
არასაოპერაციო შემოსავალი	254.834	10.393	58.192	1.725
სულ ხარჯები	-496.498	-46.176	-547.743	-51.953
საოპერაციო ხარჯები	-429.683	-42.498	-496.434	-48.188
არასაოპერაციო ხარჯები	-66.815	-3.678	-51.309	-3.766
მიუღებელი მოგება	0	-7.576	0	-8.179
მოგება დაბეგვრამდე	404.901	-7.576	95.572	-8.179
მოგების გადასახადი	-644	0	-618	0

წმინდა მოგება	404.257	-7.576	94.954	-8.179
---------------	---------	--------	--------	--------

- საქართველოს რკინიგზის მომხმარებლები ტვირთის გადაზიდვის მსურველები, როგორც იურიდიული, ისე ფიზიკური პირები არიან. სს საქართველოს რკინიგზის ტვირთბრუნვიდან მიღებული შემოსავალი 2023 წელს 346.5 მლნ ლარს შეადგენს, სწორედ ტვირთბრუნვიდან მიღებული შემოსავლის ხარჯზე სს საქართველოს რკინიგზა ასუბსიდირებს

მგზავრების გადაყვანას. ამ მიმართულებით ნულოვანი მოგების მისაღწევად კომპანიამ 2023 წელს დაახლოებით 8.2 მილიონი ლარით იზარალა. ამის გარდა, გამოწვევას წარმოადგენს მგზავრთა გადაყვანის ტარიფში ინფრასტრუქტურის ცვეთის კომპონენტის ასახვა ან აღნიშნულის დაფარვა კომპანიისთვის ხელმისაწვდომი სხვა სახსრებიდან.

მლნ ლარი

სს საქართველოს ნავთობისა და გაზის კორპორაცია	2022		2023	
	კვაზი ფისკალური აქტივობის გარეშე	კვაზი ფისკალური აქტივობა	კვაზი ფისკალური აქტივობის გარეშე	კვაზი ფისკალური აქტივობა
სულ შემოსავალი	1,511.1		1,451.4	
საოპერაციო შემოსავალი	1,353.4		1,404.9	
არასაოპერაციო შემოსავალი	157.7		46.5	
სულ ხარჯები	1,402		1,401.3	
საოპერაციო ხარჯები	1,379.6		1,337.8	
არასაოპერაციო ხარჯები	31.4		63.5	
მიუღებელი მოგება		336.7		206.9
მოგება დაბეგვრამდე	445.8	-336.7	257	-206.9

მოგების გადასახადი				
წმინდა მოგება	445.8	-336.7	257	-206.9

- კომპანია კვლავ მნიშვნელოვან ზარალს განიცდის სოციალური გაზის მიწოდებით. 2023 წლის განმავლობაში რეალიზებული იქნა 2 282,3 მილიონი მ³ გაზის მოცულობა სოციალურ სექტორში, რომლის შედეგადაც მიუღებელმა შემოსავალმა შეადგინა 206.9 მილიონი ლარი. უნდა

ჩავთვალოთ, რომ კომპანიაში 2022 წელს წარმოქმნილი ლიკვიდურობის პრობლემის ერთ-ერთი უმთავრესი მიზეზი, სწორედ კვაზი-ფისკალური აქტივობების მაღალმა დონემ განაპირობა, რომლის აღმოსაფხვრელად კორპორაციამ სახელმწიფოსგან სესხის სახით მიიღო 230 მილიონი ლარი.

სახელმწიფო საწარმოთა ფინანსური შედეგების მიმოხილვა

ფისკალური რისკების ანალიზის დოკუმენტის მომზადების მიზნებისთვის 2023 წელს ფინანსური ანგარიშგებები წარმოადგინა 200-მა საწარმომ.

- 2023 წელს გაცვლითი კურსის ეფექტს არ მოუხდენია არსებითი გავლენა

სახელმწიფო საწარმოთა ფინანსურ შედეგებზე. ამასთან, საწარმოები კვლავ რჩებიან მოწყვლადები საგარეო ფაქტორების მიმართ. კურსთაშორისი სხვაობიდან წარმოქმნილი მაქსიმალური ზარალი სახელმწიფო ელექტროსისტემაში 20.9 მილიონი ლარის ოდენობით დაფიქსირდა, თუმცა, ამავე დროს კომპანიამ 2023 წლის საანგარიშო წელი დახურა 85 მილიონი ლარის წმინდა მოგებით. დაახლოებით ამდენივე ოდენობით - 86.8 მილიონი ლარის წმინდა მოგებით დაასრულა წელი საქართველოს რკინიგზამ, რაც სახელმწიფო საწარმოთა შორის 2023 წელს დაფიქსირებული მაქსიმალური ფინანსური შედეგი იყო.

ბალანსი

მლნ ლარი

სამთავრობო სექტორს მიკუთვნებული სახელმწიფო საწარმოები	2019	2020	2021	2022	2023
აქტივები	4,969	7,059	5,976	4,749	5,334
მიმდინარე აქტივები	715	982	1,001	1,374	1,308
გრძელვადიანი აქტივები	4,253	6,077	4,976	3,376	4,026
კაპიტალი	3,350	2,217	3,830	2,662	2,956
საწესდებო კაპიტალი	3,953	4,827	7,718	5,730	6,196
კაპიტალში შენატანები	2,675	2,084	0	0	0
გაუნაწილებელი მოგება	-12	43	-383	-269	-166
დაუფარავი ზარალი	-3,679	-5,360	-4,270	-3,769	-4,383
კაპიტალის სხვა რეზერვი	0	0	0	0	0
არამაკონტროლებელი წილები	0	0	0	0	0
სხვა დანარჩენი კაპიტალი	413	624	765	970	1,309
ვალდებულებები	1,619	4,842	2,146	2,088	2,378
მიმდინარე ვალდებულებები	481	595	624	692	884
მ.შ. მიმდინარე სესხები	152	187	173	115	131
გრძელვადიანი ვალდებულებები	1,138	4,247	1,522	1,396	1,494
მ.შ. გრძელვადიანი სესხები	70	2,958	1,274	1,037	1,171
სულ კაპიტალი და ვალდებულებები	4,969	7,058	5,976	4,749	5,334

ბალანსი

მლნ ლარი

სახელმწიფო კორპორაციები	2019	2020	2021	2022	2023
აქტივები	7,429	7,716	7,731	8,714	8,744
მიმდინარე აქტივები	1,550	1,560	1,394	2,250	2,127
გრძელვადიანი აქტივები	5,879	6,156	6,337	6,464	6,617
კაპიტალი	2,931	2,575	2,984	4,119	4,306
საწესდებო კაპიტალი	3,851	3,821	3,833	3,886	3,940
კაპიტალში შენატანები	88	62	60	68	75
გაუნაწილებელი მოგება	781	581	924	796	823
დაუფარავი ზარალი	-1,858	-1,977	-1,951	-911	-717
კაპიტალის სხვა რეზერვი	0	0	0	55	55
არამაკონტროლებელი წილები	91	81	118	0	0
სხვა დანარჩენი კაპიტალი	-22	7	1	225	129
ვალდებულებები	4,498	5,142	4,747	4,595	4,438
მიმდინარე ვალდებულებები	709	1,661	1,476	1,736	1,603
მ.შ. მიმდინარე სესხები	118	1,120	883	949	857
გრძელვადიანი ვალდებულებები	3,789	3,481	3,271	2,860	2,835
მ.შ. გრძელვადიანი სესხები	2,863	3,057	2,763	2,375	2,377
სულ კაპიტალი და ვალდებულებები	7,429	7,716	7,731	8,714	8,744

მოგება-ზარალის ანგარიშგება

მლნ ლარი

სამთავრობო სექტორს მიკუთვნებული სახელმწიფო საწარმოები	2019	2020	2021	2022	2023
შემოსავალი	1,043	1,525	1,689	2,320	1,762
საოპერაციო შემოსავალი	1,090	1,104	1,325	1,648	1,489
არასაოპერაციო შემოსავალი	-47	421	364	672	272
მ.შ. კურსთაშორის სხვაობით მიღ. მოგება	1	208	120	206	2
ხარჯი	1,620	2,286	2,124	2,716	2,275
საოპერაციო ხარჯი	1,274	1,463	1,705	2,363	2,195
ცვეთა/ამორტიზაცია	90	63	71	74	136
არასაოპერაციო ხარჯი	347	823	419	354	80
მ.შ.საპროცენტო ხარჯი	88	58	47	42	37
მ.შ. კურსთაშორის სხვაობით მიღ. ზარალი	22	776	2	2	4
სხვა დანარჩენი არასაოპერაციო ხარჯი	235	2	350	308	39
მოგება დაბეგრამდე	-578	-760	-434	-396	-513
მოგების გადასახადი	1	2	1	0	0
წმინდა მოგება	-579	-762	-409	-397	-515

მოგება-ზარალის ანგარიშგება

მლნ ლარი

სახელმწიფო კორპორაციები	2019	2020	2021	2022	2023
შემოსავალი	2,268	2,554	3,086	3,776	3,209
საოპერაციო შემოსავალი	2,154	2,195	2,570	3,076	3,032
არასაოპერაციო შემოსავალი	115	359	516	700	177
მ.შ. კურსთაშორის სხვაობით მიღ. მოგება	36	12	382	576	22
ხარჯი	2,098	2,792	2,574	2,784	2,920
საოპერაციო ხარჯი	1,776	1,987	2,229	2,605	2,682
ცვეთა/ამორტიზაცია	208	232	245	259	268
არასაოპერაციო ხარჯი	322	804	346	180	238
მ.შ.საპროცენტო ხარჯი	99	206	194	144	173
მ.შ. კურსთაშორის სხვაობით მიღ. ზარალი	218	574	14	20	40
სხვა დანარჩენი არასაოპერაციო ხარჯი	7	21	137	16	25
მოგება დაბეგრამდე	170	-238	512	992	289
მოგების გადასახადი	1	11	1	1	6
წმინდა მოგება	170	-258	548	991	283

სახელმწიფო საწარმოთა რისკის რეიტინგი

N	საწარმოს დასახელება	2019	2020	2021	2022	2023
---	---------------------	------	------	------	------	------

1	სს საქართველოს ნავთობისა და გაზის კორპორაცია	მაღალი	მაღალი	მაღალი	მაღალი	საშუალო
2	სს საქართველოს რკინიგზა	მაღალი	მაღალი	საშუალო	საშუალო	საშუალო
3	სს საქართველოს სახელმწიფო ელექტროსისტემა	ძალიან მაღალი	საშუალო	საშუალო	საშუალო	საშუალო
4	შპს საქართველოს გაერთიანებული წყალმომარაგების კომპანია	ძალიან მაღალი	მაღალი	საშუალო	მაღალი	ძალიან მაღალი
5	შპს ენგურჰესი	საშუალო	ძალიან მაღალი	საშუალო	საშუალო	მაღალი
6	სს ელექტროენერგეტიკული სისტემის კომერციული ოპერატორი	ძალიან მაღალი	ძალიან მაღალი	ძალიან მაღალი	ძალიან მაღალი	საშუალო
7	შპს საქართველოს გაზის ტრანსპორტირების კომპანია	დაბალი	დაბალი	დაბალი	დაბალი	დაბალი
8	შპს მარაბდა-კარწახის რკინიგზა	ძალიან მაღალი	ძალიან მაღალი	ძალიან მაღალი	ძალიან მაღალი	ძალიან მაღალი
9	შპს საქართველოს აეროპორტების გაერთიანება	დაბალი	საშუალო	დაბალი	დაბალი	დაბალი
10	სს სააქართველოს განვითარების ფონდი (ინდივიდუალური)	დაბალი	საშუალო	საშუალო	საშუალო	დაბალი

11	შპს საქართველოს ფოსტა	საშუალო	დაბალი	დაბალი	საშუალო	დაბალი
12	სს გაერთიანებული ენერგეტიკული სისტემა საქრუსენერგო	დაბალი	დაბალი	დაბალი	დაბალი	დაბალი
13	სს საქართველოს ენერგეტიკის განვითარების ფონდი	დაბალი	დაბალი	საშუალო	საშუალო	დაბალი
14	შპს თბილისის სატრანსპორტო კომპანია	საშუალო	საშუალო	საშუალო	საშუალო	საშუალო

სახელმწიფო საწარმოთა შედეგები

სს საქართველოს რკინიგზა



სახელმწიფოს წილი: 100% (2023 წლის ივნისიდან კომპანიის აქციების 50% მართვის უფლებით გადაეცა საქართველოს ფინანსთა სამინისტროს).

ეკონომიკური საქმიანობის დასახელება: რკინიგზის სატვირთო ტრანსპორტი, მგზავრთა გადაყვანა

გენერალური დირექტორი: დავით ფერაძე
სამეთვალყურეო საბჭოს თავმჯდომარე: კონსტანტინე გუნცაძე

ძირითადი საქმიანობა:

- სატვირთო გადაზიდვა, მათ შორის, სატვირთო ვაგონების გაქირავება;
- მგზავრთა გადაყვანა;
- ინფრასტრუქტურა - ლიანდაგების, ჯებირების, სარკინიგზო სიგნალიზაციის, ელექტროხაზების და სხვა აღჭურვილობის შენარჩუნება და მართვა, ასევე, სარკინიგზო ხაზების მშენებლობა.
- კომპანიის აუდიტირებული ანგარიშგების თანახმად, 2023 წლის ბოლოს კომპანიის წმინდა მოგებამ შეადგინა 87 მლნ ლარი;
- საქართველოს რკინიგზის მიერ გადაზიდული ტვირთის მოცულობა 2022 წელთან შედარებით 8.3%-ით შემცირდა და 346,5 მილიონი ტონა შეადგინა. კომპანიამ 208 მომხმარებელს გაუწია მომსახურება.

- მიუხედავად იმისა, რომ ბოლო 3 წლის განმავლობაში კომპანია საანგარიშო წლებს ასრულებდა წმინდა მოგებით, კომპანიისთვის კვლავ გამოწვევას წარმოადგენს ინფრასტრუქტურის ამორტიზაცია, აღნიშნულს დამატებით ამწვავებს რკინიგზის

ევროობლიგაციების საკითხი. აუცილებელია, უახლოეს პერიოდში შემუშავდეს ხედვა კომპანიის პრიორიტეტულ საინვესტიციო მიმართულებებზე კომპანიის წინაშე მდგარი შესაძლებლობებისა და გამოწვევების გათვალისწინებით.

ბალანსი

მლნ ლარი

სს საქართველოს რკინიგზა	2019	2020	2021	2022	2023
აქტივები	2.314	2.348	2.260	2.400	2,496
მიმდინარე აქტივები	330	389	272	339	363
გრძელვადიანი აქტივები	1.983	1.959	1.988	2.061	2,133
კაპიტალი	523	359	413	781	868
საწესდებო კაპიტალი	1.053	1.054	1.055	1.055	1,055
კაპიტალში შენატანები	0	0	0	0	0
გაუნაწილებელი მოგება	0	0	0	0	0
დაუფარავი ზარალი	-630	-795	-742	-374	-288
სხვა დანარჩენი კაპიტალი	100	100	101	101	101
ვალდებულებები	1.790	1.988	1.847	1.618	1,628
მიმდინარე ვალდებულებები	243	185	153	163	205
მ.შ. მიმდინარე სესხები	65	74	16	14	36
გრძელვადიანი ვალდებულებები	1.547	1.803	1.694	1.455	1,423
მ.შ. გრძელვადიანი სესხები	1.501	1.703	1.591	1.378	1,340
სულ კაპიტალი და ვალდებულებები	2.314	2.348	2.260	2.400	2,496

მოგება-ზარალის ანგარიშგება

მლნ ლარი

სს საქართველოს რკინიგზა	2019	2020	2021	2022	2023
შემოსავალი	519	528	665	940	687
საოპერაციო შემოსავალი	504	502	557	691	636
არასაოპერაციო შემოსავალი	15	27	108	249	51
მ.შ. კურსთაშორის სხვაობით მიღ. მოგება	0	0	84	219	12
ხარჯი	524	693	612	543	600
საოპერაციო ხარჯი	396	373	391	472	539
ცვეთა/ამორტიზაცია	81	76	58	67	77
არასაოპერაციო ხარჯი	128	320	220	70	61
მ.შ.საპროცენტო ხარჯი	43	128	101	64	61
მ.შ. კურსთაშორის სხვაობით მიღ. ზარალი	85	192	0	0	0
სხვა დანარჩენი არასაოპერაციო ხარჯი	0	0	119	6	0
მოგება დაბეგვრამდე	-5	-164	53	397	87
მოგების გადასახადი	1	1	1	1	1
წმინდა მოგება	-6	-165	53	397	87

ფინანსური კოეფიციენტები

სს საქართველოს რკინიგზა	2019	2020	2021	2022	2023
ROA	0%	-7%	2%	17%	3%
ROE	-1%	-46%	13%	51%	10%
Current Ratio	1,36	2,10	1,78	2,08	1,77

Debt to Equity	342%	553%	447%	207%	188%
----------------	------	------	------	------	------

წელი	2019	2020	2021	2022	2023
Return on Assets	მაღალ რისკიანი	მაღალ რისკიანი	საშუალო რისკიანი	საშუალო რისკიანი	საშუალო რისკიანი
Return on Equity	მაღალ რისკიანი	მაღალ რისკიანი	საშუალო რისკიანი	საშუალო რისკიანი	საშუალო რისკიანი
Current Ratio	საშუალო რისკიანი	ძალიან დაბალ რისკიანი	დაბალ რისკიანი	ძალიან დაბალ რისკიანი	დაბალ რისკიანი
Debt to Equity	ძალიან მაღალ რისკიანი	ძალიან მაღალ რისკიანი	ძალიან მაღალ რისკიანი	ძალიან მაღალ რისკიანი	მაღალ რისკიანი
რისკის საერთო რეიტინგი	მაღალ რისკიანი	მაღალ რისკიანი	საშუალო რისკიანი	საშუალო რისკიანი	საშუალო რისკიანი

სს საქართველოს სახელმწიფო ელექტროსისტემა



სახელმწიფოს წილი: 100%

ეკონომიკური საქმიანობის დასახელება: ელექტროენერჯის გადაცემა

გენერალური დირექტორი: გიორგი გიგინეიშვილი

სამეთვალყურეო საბჭოს თავმჯდომარე: იორგ მათიესი

ძირითადი საქმიანობა:

- ელექტროენერჯის გადაცემა და დისპეტჩერიზაცია (გადამცემი სისტემის ერთადერთი ოპერატორი);

- სახელმწიფო ელექტროსისტემისთვის შემოსავლის ნაწილი რეგულირებულია რეგულატორის მიერ. აუცილებელია, ინფრასტრუქტურული პროექტები დაიგეგმოს ისე, რომ არ დაირღვეს კომპანიის კომერციული ინტერესები, კომპანიას არ შეექმნას მოკლე და საშუალო-ვადიანი ლიკვიდურობის პრობლემები;
- რეაბილიტაციის დასრულების შემდეგ კომპანია ინარჩუნებს ფინანსური გაჯანსაღების ტენდენციას. 2023 წელს კომპანიის საოპერაციო შემოსავალი შემცირდა 2022 წელთან შედარებით, რაც, ძირითადად, გამოწვეულია

გადაცემის მომსახურების მოცულობის
შემცირებით.²

ბალანსი

მლნ ლარი

სს საქართველოს სახელმწიფო ელექტროსისტემა	2019	2020	2021	2022	2023
აქტივები	946	1.387	1.490	1.701	1,867
მიმდინარე აქტივები	144	149	67	224	208
გრძელვადიანი აქტივები	802	1.238	1.424	1.476	1,659
კაპიტალი	334	-93	152	503	600
საწესდებო კაპიტალი	645	663	663	665	678
კაპიტალში შენატანები	0	0	0	0	0
გაუნაწილებელი მოგება	57	0	235	0	0
დაუფარავი ზარალი	-380	-770	-769	-231	-146
სხვა დანარჩენი კაპიტალი	11	14	23	68	68
ვალდებულებები	612	1.480	1.339	1.198	1,267
მიმდინარე ვალდებულებები	104	313	211	230	359
მ.შ. მიმდინარე სესხები	32	173	130	135	201
გრძელვადიანი ვალდებულებები	508	1.167	1.128	968	908
მ.შ. გრძელვადიანი სესხები	455	1.050	872	713	668
სულ კაპიტალი და ვალდებულებები	946	1.387	1.490	1.701	1,867

მოგება-ზარალის ანგარიშგება

მლნ ლარი

² წყარო: სს „საქართველოს სახელმწიფო ელექტროსისტემის“ 2023 წლის აუდიტირებული კონსოლიდირებული ფინანსური ანგარიშგება;
27

2023 წლის კონსოლიდირებული მმართველობის ანგარიშგება

სს საქართველოს სახელმწიფო ელექტროსისტემა	2019	2020	2021	2022	2023
შემოსავალი	244	380	448	539	364
საოპერაციო შემოსავალი	190	197	297	356	339
არასაოპერაციო შემოსავალი	54	184	151	184	24
მ.შ. კურსთაშორის სხვაობით მიღ. მოგება	32	0	138	168	0
ხარჯი	187	418	214	235	279
საოპერაციო ხარჯი	115	157	173	193	214
ცვეთა/ამორტიზაცია	35	47	65	71	72
არასაოპერაციო ხარჯი	71	261	41	42	64
მ.შ.საპროცენტო ხარჯი	10	23	40	42	43
მ.შ. კურსთაშორის სხვაობით მიღ. ზარალი	61	230	0	0	21
სხვა დანარჩენი არასაოპერაციო ხარჯი	0	8	0	0	0
მოგება დაზეგვრამდე	57	-38	235	304	85
მოგების გადასახადი	0	10	0	0	0
წმინდა მოგება	57	-48	235	304	85

ფინანსური კოეფიციენტები

სს საქართველოს სახელმწიფო ელექტროსისტემა	2019	2020	2021	2022	2023
ROA	6%	-3%	16%	18%	5%
ROE	17%	51%	155%	61%	14%
Current Ratio	1,38	0,48	0,32	0,98	0,58
Debt to Equity	183%	-1590%	883%	238%	211%

წელი	2019	2020	2021	2022	2023
Return on Assets	საშუალო რისკიანი	მაღალ რისკიანი	საშუალო რისკიანი	საშუალო რისკიანი	საშუალო რისკიანი
Return on Equity	საშუალო რისკიანი	საშუალო რისკიანი	საშუალო რისკიანი	საშუალო რისკიანი	საშუალო რისკიანი
Current Ratio	საშუალო რისკიანი	ძალიან მაღალ რისკიანი	ძალიან მაღალ რისკიანი	ძალიან მაღალ რისკიანი	ძალიან მაღალ რისკიანი
Debt to Equity	მაღალ რისკიანი	ძალიან დაბალ რისკიანი	ძალიან მაღალ რისკიანი	ძალიან მაღალ რისკიანი	ძალიან მაღალ რისკიანი
რისკის საერთო რეიტინგი	საშუალო რისკიანი	საშუალო რისკიანი	საშუალო რისკიანი	საშუალო რისკიანი	საშუალო რისკიანი

სს საქართველოს ნავთობისა და გაზის კორპორაცია



საქართველოს ნავთობისა და გაზის კორპორაცია

სახელმწიფოს წილი: 100%

ეკონომიკური საქმიანობის დასახელება: საბითუმო ვაჭრობა ბუნებრივი აირით

გენერალური დირექტორი: გიორგი ჩიქოვანი
სამეთვალყურეო საბჭოს თავმჯდომარე: ვაჟა ხიდაშელი

ძირითადი საქმიანობა:

- ბუნებრივი გაზი (ბუნებრივი გაზის იმპორტი და შემდგომი საბითუმო რეალიზაცია ელექტროგენერაციის ობიექტებისა და მოსახლეობის უზრუნველყოფის მიზნით, ასევე, შპს „საქართველოს გაზის

ტრანსპორტირების კომპანიაზე“ გაცემული მილსადენების იჯარა. ამასთან, საიჯარო ქირის მიმღებს წარმოადგენს სს „საქართველოს ნავთობისა და გაზის კორპორაციის“ შვილობილი კომპანია შპს „საქართველოს ბუნებრივი გაზის გადამცემი ქსელის მესაკუთრე“);

- ელექტროენერგია (შედარებით ახალი მიმართულება - ელექტროენერგიის წარმოება ხორციელდება ქ. გარდაბანში მდებარე თბოელექტროსადგურების მეშვეობით. ელექტროენერგიის მიწოდება ხორციელდება საბითუმოდ გამანაწილებელი კომპანიებისთვის. გარდა ამისა, მაგალითად, გარდაბნის თბოსადგური შემოსავლის მნიშვნელოვან ნაწილს იღებს გარანტირებული სიმძლავრის უზრუნველყოფიდან);
- ნავთობი (საქართველოს ტერიტორიაზე ნავთობმომპოვებელი კომპანიების მიერ მოპოვებული ნავთობის სახელმწიფოს კუთვნილი წილის რეალიზაცია, ასევე,

ბპ-ზე ფინანსური ლიზინგით გაცემული ნავთობსადენის იჯარა).

- კორპორაციის ჯგუფის ფინანსური მაჩვენებლებისთვის დიდი საფრთხეა კვაზი-ფისკალური აქტივობების მზარდი დონე.
- 2023 წელს ჯგუფის წმინდა მოგება 2022 წელთან შედარებით შემცირდა რაც,

ძირითადად, გამოწვეულია საკურსო სხვაობიდან მიღებული ზარალით და გაზრდილი საპროცენტო ხარჯით. 2022 წელს დაფიქსირებული საოპერაციო ზარალის შემდეგ, 2023 წელს საოპერაციო მოგების მიღება გაზის რეალიზაციის სეგმენტის ზარალის მნიშვნელოვანი კლებით არის განპირობებული.³

ბალანსი

მლნ ლარი

სს საქართველოს ნავთობისა და გაზის კორპორაცია	2019	2020	2021	2022	2023
აქტივები	1.882	1.844	1.901	2.264	2040
მიმდინარე აქტივები	490	442	538	978	788
გრძელვადიანი აქტივები	1.392	1.403	1.363	1.285	1,252
კაპიტალი	1.052	907	1.045	1.078	1,135
საწესდებო კაპიტალი	643	646	646	695	695
კაპიტალში შენატანები	60	60	60	68	75
გაუნაწილებელი მოგება	541	403	503	543	592
დაუფარავი ზარალი	0	0	0	0	0
კაპიტალის სხვა რეზერვი	0	0	0	55	55
სხვა დანარჩენი კაპიტალი	-282	-282	-282	-282	-282
არამაკონტროლებელი წილები	91	81	118	0	0
ვალდებულებები	830	937	856	1,185	904
მიმდინარე ვალდებულებები	121	937	856	1,128	778
მ.შ. მიმდინარე სესხები	0	0	711	797	613
გრძელვადიანი ვალდებულებები	710	0	0	57	127

³ წყარო: სს „საქართველოს ნავთობისა და გაზის კორპორაციის“ მიერ წარმოდგენილი ფინანსური 30

ანგარიშგებები ჯგუფის ფინანსურ მაჩვენებლებზე განმარტებებთან ერთად.

მ.შ. გრძელვადიანი სესხები	0	0	0	57	127
სულ კაპიტალი და ვალდებულებები	1.882	1.844	1.901	2.264	2,040

მოგება-ზარალის ანგარიშგება

მლნ ლარი

სს საქართველოს ნავთობისა და გაზის კორპორაცია	2019	2020	2021	2022	2023
შემოსავალი	914	1.024	1.251	1.511	1,451
საოპერაციო შემოსავალი	874	997	1.115	1.353	1,405
არასაოპერაციო შემოსავალი	40	27	136	158	47
მ.შ. კურსთაშორის სხვაობით მიღ. მოგება	0	0	114	134	0
ხარჯი	796	1.021	1.113	1.402	1,401
საოპერაციო ხარჯი	730	863	1.066	1.371	1,338
ცვეთა/ამორტიზაცია	41	59	71	63	64
არასაოპერაციო ხარჯი	65	158	47	31	64
მ.შ.საპროცენტო ხარჯი	28	51	46	31	58
მ.შ. კურსთაშორის სხვაობით მიღ. ზარალი	38	103	0	0	6
სხვა დანარჩენი არასაოპერაციო ხარჯი	0	0	1	0	0
მოგება დაბეგვრამდე	118	3	138	109	50
მოგების გადასახადი	0	0	0	0	0
წმინდა მოგება	120	3	138	109	50

ფინანსური კოეფიციენტები

სს საქართველოს ნავთობისა და გაზის კორპორაცია	2019	2020	2021	2022	2023
ROA	6%	0%	7%	5%	2%
ROE	11%	0%	13%	11%	4%
Current Ratio	4,06	0,47	0,63	0,83	1,01
Debt to Equity	79%	103%	82%	121%	80%

წელი	2019	2020	2021	2022	2023
Return on Assets	საშუალო რისკიანი	საშუალო რისკიანი	საშუალო რისკიანი	საშუალო რისკიანი	საშუალო რისკიანი
Return on Equity	საშუალო რისკიანი	საშუალო რისკიანი	საშუალო რისკიანი	საშუალო რისკიანი	საშუალო რისკიანი
Current Ratio	ძალიან დაბალ რისკიანი	ძალიან მაღალ რისკიანი	ძალიან მაღალ რისკიანი	ძალიან მაღალ რისკიანი	მაღალ რისკიანი
Debt to Equity	დაბალ რისკიანი	საშუალო რისკიანი	დაბალ რისკიანი	საშუალო რისკიანი	დაბალ რისკიანი
რისკის საერთო რეიტინგი	დაბალ რისკიანი	მაღალ რისკიანი	საშუალო რისკიანი	საშუალო რისკიანი	საშუალო რისკიანი



საქართველოს განვითარების ფონდი
DEVELOPMENT FUND OF GEORGIA

სახელმწიფოს წილი: 100%

ეკონომიკური საქმიანობის დასახელება:
საფინანსო მომსახურების სხვა საქმიანობები,
სადაზღვევო და საპენსიო ფონდების გარდა,
სხვა ჯგუფებში ჩაურთველი

ადმსრულებელი დირექტორი: ბესიკ
ბუგიანიშვილი

ძირითადი საქმიანობა:

- საინვესტიციო საქმიანობა - ინვესტიციების განხორციელება პრიორიტეტულ სექტორებში: ენერჯეტიკა, სოფლის მეურნეობა, წარმოება, უძრავი ქონება და ტურიზმი, ინფრასტრუქტურა და ლოგისტიკა.

კომპანიაში ამ მომენტისათვის არ არის დასრულებული აუდიტის პროცესი. ქვემოთ წარმოდგენილია ფონდის 2023 წლის არააუდირებული ინდივიდუალური ანგარიშგება, ხოლო კონსოლიდირებული ანგარიშგება არ არის ხელმისაწვდომი.

ბალანსი

მლნ ლარი

სს საქართველოს განვითარების ფონდი (ინდივიდუალური)	2019	2020	2021	2022	2023
აქტივები	1.736	1.542	1.506	205	244
მიმდინარე აქტივები	12	67	24	98	142
გრძელვადიანი აქტივები	1.724	1.475	1.482	107	102
კაპიტალი	1.563	1.346	1.344	156	196
საწესდებო კაპიტალი	100	100	100	100	43
კაპიტალში შენატანები	2.675	2.071	0	0	0
გაუნაწილებელი მოგება	0	0	0	111	152
დაუფარავი ზარალი	-1.212	-824	-832	0	0
სხვა დანარჩენი კაპიტალი	0	0	2.077	-55	0
ვალდებულებები	173	196	162	49	49
მიმდინარე ვალდებულებები	133	146	109	1	1

მ.შ. მიმდინარე სესხები	127	144	108	0	0
გრძელვადიანი ვალდებულებები	40	51	52	48	48
მ.შ. გრძელვადიანი სესხები	40	51	52	0	0
სულ კაპიტალი და ვალდებულებები	1.736	1.542	1.506	205	244

მოგება-ზარალის ანგარიშგება

მლნ ლარი

სს საქართველოს განვითარების ფონდი (ინდივიდუალური)	2019	2020	2021	2022	2023
შემოსავალი	100	74	15	128	52
საოპერაციო შემოსავალი	90	50	-2	93	33
არასაოპერაციო შემოსავალი	10	25	17	34	19
მ.შ. კურსთაშორის სხვაობით მიღ. მოგება	0	0	0	0	0
ხარჯი	55	69	22	163	15
საოპერაციო ხარჯი	21	40	8	150	15
ცვეთა/ამორტიზაცია	1	1	0	0	0
არასაოპერაციო ხარჯი	33	29	13	14	0
მ.შ.საპროცენტო ხარჯი	20	13	13	14	0
მ.შ. კურსთაშორის სხვაობით მიღ. ზარალი	14	14	0	0	0
სხვა დანარჩენი არასაოპერაციო ხარჯი	0	1	0	0	0
მოგება დაბეგვრამდე	45	5	-7	-36	37
მოგების გადასახადი	1	2	1	0	0
წმინდა მოგება	44	4	-8	-36	36
ფინანსური კოეფიციენტები					
სს საქართველოს განვითარების ფონდი (ინდივიდუალური)	2019	2020	2021	2022	2023
ROA	3%	0%	-1%	-18%	15%

ROE	3%	0%	-1%	-23%	19%
Current Ratio	0,09	0,46	0,22	85,53	117,40
Debt to Equity	11%	14%	12%	31%	25%

წელი	2019	2020	2021	2022	2023
Return on Assets	საშუალო რისკიანი	საშუალო რისკიანი	მაღალ რისკიანი	მაღალ რისკიანი	საშუალო რისკიანი
Return on Equity	საშუალო რისკიანი	საშუალო რისკიანი	მაღალ რისკიანი	მაღალ რისკიანი	საშუალო რისკიანი
Current Ratio	ძალიან მაღალ რისკიანი	ძალიან მაღალ რისკიანი	ძალიან მაღალ რისკიანი	ძალიან დაბალ რისკიანი	ძალიან დაბალ რისკიანი
Debt-to-Equity	ძალიან დაბალ რისკიანი	ძალიან დაბალ რისკიანი	ძალიან დაბალ რისკიანი	ძალიან დაბალ რისკიანი	ძალიან დაბალ რისკიანი
რისკის საერთო რეიტინგი	დაბალ რისკიანი	საშუალო რისკიანი	საშუალო რისკიანი	საშუალო რისკიანი	დაბალ რისკიანი

შპს საქართველოს აეროპორტების გაერთიანება



სახელმწიფოს წილი: 100% (2023 წლის ივნისიდან კომპანიის წილის 50% მართვის უფლებით გადაეცა საქართველოს ფინანსთა სამინისტროს).

ეკონომიკური საქმიანობის დასახელება: საჰაერო ტრანსპორტთან დაკავშირებული მომსახურება.

გენერალური დირექტორი: ირაკლი ქარქაშაძე
სამეთვალყურეო საბჭოს თავმჯდომარე: მარიამ ქვრივიშვილი

ძირითადი საქმიანობა:

- კომპანია ეწევა საქართველოში სამოქალაქო აეროპორტების

განვითარების, ექსპლუატაციისა და ზედამხედველობის საქმიანობას.

- კომპანია წარმოადგენს თბილისის, ბათუმისა და ქუთაისის საერთაშორისო აეროპორტების, მესტიისა, ამბროლაურისა და თელავის ადგილობრივი აეროპორტების მესაკუთრეს. კომპანია უზრუნველყოფს ქუთაისის, მესტიისა და ამბროლაურის აეროპორტების ოპერირებას, ხოლო თბილისის და ბათუმის აეროპორტები ოპერირებენ კონცესიის და იჯარის ხელშეკრულებების საფუძველზე.
- კომპანიამ 2023 წელს მოახერხა გლობალური პანდემიის

ნეგატიური ეფექტის სრულად დაძლევა და აჩვენა 2022 წელთან შედარებით გაუმჯობესებული ფინანსური შედეგი. 2023 წელს მგზავრთა ნაკადის აღდგენის მაჩვენებელმა, 2019 წელთან შედარებით, 115% შეადგინა. 2023 წელს საქართველოს აეროპორტებში დაფიქსირდა მგზავრთა ნაკადის ისტორიული მაქსიმუმი. 2023 წელი ისტორიული იყო ქუთაისის აეროპორტისთვისაც, რადგან ოპერირების დაწყებიდან პირველად აეროპორტი წელიწადში მილიონზე მეტ მგზავრს მოემსახურა.⁴

ბალანსი

მლნ ლარი

შპს საქართველოს აეროპორტების გაერთიანება	2019	2020	2021	2022	2023
აქტივები	444	402	429	411	438
მიმდინარე აქტივები	70	39	50	66	86
გრძელვადიანი აქტივები	374	363	379	345	352
კაპიტალი	296	260	279	311	353
საწესდებო კაპიტალი	394	395	395	360	367
კაპიტალში შენატანები	0	0	0	0	0
გაუნაწილებელი მოგება	0	0	0	0	0
დაუფარავი ზარალი	-98	-135	-116	-90	-62
სხვა დანარჩენი კაპიტალი	0	0	0	40	48
ვალდებულებები	148	143	150	100	85
მიმდინარე ვალდებულებები	12	36	46	10	14
მ.შ. მიმდინარე სესხები	0	29	0	0	0
გრძელვადიანი ვალდებულებები	136	107	104	90	70
მ.შ. გრძელვადიანი სესხები	12	0	0	0	0
სულ კაპიტალი და ვალდებულებები	444	402	429	411	438

მოგება-ზარალის ანგარიშგება

მლნ ლარი

⁴ წყარო: შპს „საქართველოს აეროპორტების გაერთიანების“ 2023 წლის აუდიტირებული

ფინანსური ანგარიშგება; 2023 წლის მმართველობის ანგარიში.

შპს საქართველოს აეროპორტების გაერთიანება	2019	2020	2021	2022	2023
შემოსავალი	72	41	69	92	102
საოპერაციო შემოსავალი	68	35	67	86	98
არასაოპერაციო შემოსავალი	4	5	2	6	4
მ.შ. კურსთაშორის სხვაობით მიღ. მოგება	1	2	0	0	1
ხარჯი	70	77	50	73	76
საოპერაციო ხარჯი	70	77	45	64	75
ცვეთა/ამორტიზაცია	11	11	12	14	14
არასაოპერაციო ხარჯი	0	0	5	8	1
მ.შ.საპროცენტო ხარჯი	0	0	0	1	0
მ.შ. კურსთაშორის სხვაობით მიღ. ზარალი	0	0	2	7	0
სხვა დანარჩენი არასაოპერაციო ხარჯი	0	0	2	0	1
მოგება დაბეგვრამდე	2	-37	19	19	26
მოგების გადასახადი	0	0	0	0	0
წმინდა მოგება	2	-37	19	19	26

ფინანსური კოეფიციენტები

შპს საქართველოს აეროპორტების გაერთიანება	2019	2020	2021	2022	2023
ROA	0%	-9%	4%	5%	6%
ROE	1%	-14%	7%	6%	7%
Current Ratio	5,78	1,1	1,07	6,86	6,07
Debt to Equity	50%	55%	54%	32%	24%

წელი	2019	2020	2021	2022	2023
Return on Assets	საშუალო რისკიანი	მაღალ რისკიანი	საშუალო რისკიანი	საშუალო რისკიანი	საშუალო რისკიანი
Return on Equity	საშუალო რისკიანი	მაღალ რისკიანი	საშუალო რისკიანი	საშუალო რისკიანი	საშუალო რისკიანი
Current Ratio	ძალიან დაბალ რისკიანი	მაღალ რისკიანი	მაღალ რისკიანი	ძალიან დაბალ რისკიანი	ძალიან დაბალ რისკიანი

Debt to Equity	დაბალ რისკიანი	დაბალ რისკიანი	დაბალ რისკიანი	მაღიან დაბალ რისკიანი	მაღიან დაბალ რისკიანი
რისკის საერთო რეიტინგი	დაბალ რისკიანი	საშუალო რისკიანი	დაბალ რისკიანი	დაბალ რისკიანი	დაბალ რისკიანი

სს გაერთიანებული ენერგეტიკული სისტემა საქრუსენერგო



სახელმწიფოს წილი: 50% (დარჩენილი 50%-იანი წილის მფლობელია რუსეთის ფედერაცია, რომელიც წარმოდგენილია სს „ერთიანი ენერგო სისტემის ფედერალური ქსელური კომპანიის“ მიერ).

გენერალური დირექტორი: ბაჩანა სულაძე
სამეთვალყურეო საბჭოს თავმჯდომარე: ალექსეი მოლსკი

ბალანსი

მლნ ლარი

სს გაერთიანებული ენერგეტიკული სისტემა საქრუსენერგო	2019	2020	2021	2022	2023
აქტივები	122	134	147	160	171
მიმდინარე აქტივები	43	56	57	43	56
გრძელვადიანი აქტივები	79	78	90	116	115
კაპიტალი	121	132	146	159	170
საწესდებო კაპიტალი	230	230	232	232	232
კაპიტალში შენატანები	2	2	0	0	0
გაუნაწილებელი მოგება	0	0	0	0	0
დაუფარავი ზარალი	-111	-100	-86	-73	-62
სხვა დანარჩენი კაპიტალი	0	0	0	0	0
ვალდებულებები	1	1	1	1	1

მიმდინარე ვალდებულებები	0	1	1	1	0
მ.შ. მიმდინარე სესხები	0	0	0	0	0
გრძელვადიანი ვალდებულებები	1	1	0	0	1
მ.შ. გრძელვადიანი სესხები	0	0	0	0	0
სულ კაპიტალი და ვალდებულებები	122	134	147	160	171

მოგება-ზარალის ანგარიშგება

მლნ ლარი

სს გაერთიანებული ენერჯეტიკული სისტემა საქრუსენერგო	2019	2020	2021	2022	2023
შემოსავალი	36	32	38	38	38
საოპერაციო შემოსავალი	33	29	34	31	32
არასაოპერაციო შემოსავალი	3	3	4	6	5
მ.შ. კურსთაშორის სხვაობით მიღ. მოგება	1	0	0	0	0
ხარჯი	22	21	23	25	26
საოპერაციო ხარჯი	22	21	23	25	26
ცვეთა/ამორტიზაცია	4	4	4	4	5
არასაოპერაციო ხარჯი	0	0	0	0	0
მ.შ.საპროცენტო ხარჯი	0	0	0	0	0
მ.შ. კურსთაშორის სხვაობით მიღ. ზარალი	0	0	0	0	0
სხვა დანარჩენი არასაოპერაციო ხარჯი	0	0	0	0	0
მოგება დაზეგვრამდე	14	11	15	13	12
მოგების გადასახადი	0	0	0	0	0
წმინდა მოგება	14	11	14	13	12

ფინანსური კოეფიციენტები

სს გაერთიანებული ენერჯეტიკული სისტემა საქრუსენერგო	2019	2020	2021	2022	2023
ROA	11%	8%	10%	8%	7%
ROE	12%	9%	10%	8%	7%
Current Ratio	151.99	69.74	66.27	51.12	200.70
Debt to Equity	1%	1%	1%	1%	1%

წელი	2019	2020	2021	2022	2023
Return on Assets	საშუალო რისკიანი	საშუალო რისკიანი	საშუალო რისკიანი	საშუალო რისკიანი	საშუალო რისკიანი
Return on Equity	საშუალო რისკიანი	საშუალო რისკიანი	საშუალო რისკიანი	საშუალო რისკიანი	საშუალო რისკიანი
Current Ratio	ძალიან დაბალ რისკიანი	ძალიან დაბალ რისკიანი	ძალიან დაბალ რისკიანი	ძალიან დაბალ რისკიანი	ძალიან დაბალ რისკიანი
Debt to Equity	ძალიან დაბალ რისკიანი	ძალიან დაბალ რისკიანი	ძალიან დაბალ რისკიანი	ძალიან დაბალ რისკიანი	ძალიან დაბალ რისკიანი
რისკის საერთო რეიტინგი	დაბალ რისკიანი	დაბალ რისკიანი	დაბალ რისკიანი	დაბალ რისკიანი	დაბალ რისკიანი

სს ელექტროენერგეტიკული სისტემის
კომერციული ოპერატორი



სახელმწიფოს წილი: 100%

ეკონომიკური საქმიანობის დასახელება:
ელექტროენერგით ვაჭრობა

გენერალური დირექტორი: კახაბერ ქეზურია

პირითადი საქმიანობა:

- საბალანსო ელექტროენერგითა და გარანტირებული სიმძლავრით ვაჭრობა)
- ელექტროენერგის იმპორტი/ექსპორტი.

- სს ელექტროენერგეტიკული სისტემის კომერციული ოპერატორი (ესკო) ფლობს ბუნებრივ მონოპოლიას საბალანსო ელექტროენერგის მიწოდებაზე.
- ესკო წარმოადგენს მხარეს ელექტროენერგის გარანტირებული შესყიდვის ხელშეკრულებებში (PPA)

ბალანსი

სს ელექტროენერგეტიკული სისტემის კომერციული ოპერატორი	მლნ ლარებში				
	2019	2020	2021	2022	2023
აქტივები	76	98	148	124	122
მიმდინარე აქტივები	74	97	144	120	118
გრძელვადიანი აქტივები	2	1	4	4	3
კაპიტალი	13	17	24	27	33
საწესდებო კაპიტალი	0	0	0	0	0
კაპიტალში შენატანები	0	0	0	0	0
გაუნაწილებელი მოგება	13	17	24	26	32
დაუფარავი ზარალი	0	0	0	0	0
სხვა დანარჩენი კაპიტალი	0	0	0	1	1
ვალდებულებები	63	81	124	98	89
მიმდინარე ვალდებულებები	63	81	124	98	89
მ.შ. მიმდინარე სესხები	0	0	0	0	0

გრძელვადიანი ვალდებულებები	0	0	0	0	0
მ.შ. გრძელვადიანი სესხები	0	0	0	0	0
სულ კაპიტალი ვალდებულებები და	76	98	148	124	122

მოგება-ზარალის ანგარიშგება

მლნ ლარი

სს ელექტროენერგეტიკული სისტემის კომერციული ოპერატორი	2019	2020	2021	2022	2023
შემოსავალი	572	655	737	711	522
საოპერაციო შემოსავალი	571	649	735	703	516
არასაოპერაციო შემოსავალი	1	6	3	8	6
მ.შ. კურსთაშორის სხვაობით მიღ. მოგება	0	0	0	0	0
ხარჯი	571	651	730	710	514
საოპერაციო ხარჯი	571	648	729	702	514
ცვეთა/ამორტიზაცია	1	1	1	0	0
არასაოპერაციო ხარჯი	0	3	0	7	0
მ.შ.საპროცენტო ხარჯი	0	0	0	0	0
მ.შ. კურსთაშორის სხვაობით მიღ. ზარალი	0	1	0	1	0
სხვა დანარჩენი არასაოპერაციო ხარჯი	0	2	0	7	0
მოგება-ზარალის სხვა პუნქტი⁵	0	-0	-0	-0	-1
მოგება დაბეგვრამდე	1	4	7	2	7
მოგების გადასახადი	0	0	0	0	0

⁵ ინვესტიციები მეკავშირე საწარმოებში ზარალების წილი

წმინდა მოგება	1	4	7	2	7
---------------	---	---	---	---	---

ფინანსური კოეფიციენტები

სს ელექტროენერგეტიკული სისტემის კომერციული ოპერატორი	2019	2020	2021	2022	2023
ROA	1%	4%	5%	1%	5%
ROE	4%	23%	29%	6%	20%
Current Ratio	1,18	1,20	1,17	1,23	1,33
Debt to Equity	469%	466%	510%	368%	272%

წელი	2019	2020	2021	2022	2023
Return on Assets	საშუალო რისკიანი	საშუალო რისკიანი	საშუალო რისკიანი	საშუალო რისკიანი	საშუალო რისკიანი
Return on Equity	საშუალო რისკიანი	საშუალო რისკიანი	საშუალო რისკიანი	საშუალო რისკიანი	საშუალო რისკიანი
Current Ratio	მაღალ რისკიანი	მაღალ რისკიანი	მაღალ რისკიანი	მაღალ რისკიანი	საშუალო რისკიანი
Debt to Equity	ძალიან მაღალ რისკიანი	ძალიან მაღალ რისკიანი	ძალიან მაღალ რისკიანი	ძალიან მაღალ რისკიანი	ძალიან მაღალ რისკიანი
რისკის საერთო რეიტინგი	საშუალო რისკიანი	საშუალო რისკიანი	საშუალო რისკიანი	საშუალო რისკიანი	საშუალო რისკიანი



სახელმწიფოს წილი: 100% (2023 წლის ივნისიდან კომპანიის წილის 50% მართვის უფლებით გადაეცა საქართველოს ფინანსთა სამინისტროს).

ეკონომიკური საქმიანობის დასახელება:
ტრანსპორტირება მილსადენებით

გენერალური დირექტორი: მიხეილ შალამბერიძე

ძირითადი საქმიანობა: ერთადერთი ლიცენზირებული კომპანია, ლიცენზიის მუდმივი ვადით), რაც ითვალისწინებს ბუნებრივი გაზის ტრანსპორტირების განხორციელების უფლებას. შპს „საქართველოს გაზის ტრანსპორტირების კომპანია“, შპს „საქართველოს ბუნებრივი გაზის გადამცემი ქსელის მესაკუთრესთან“ (სს „საქართველოს ნავთობისა და გაზის კორპორაციის“ შვილობილი კომპანია), გაფორმებული მაგისტრალური გაზსადენის და მასთან დაკავშირებული ინფრასტრუქტურის იჯარის ხელშეკრულების საფუძველზე, ოპერირებას უწევს ბუნებრივი გაზის გადამცემ ქსელს, კერძოდ, გაზსადენებს, გაზის გამანაწილებელ სადგურებს, შენობებს და ნაგებობებს.

კომპანია ამონაგებს გამოიმუშავებს შემდეგი წყაროებიდან:

- ბუნებრივი გაზის ტრანზიტ (რუსეთის ფედერაციიდან სომხეთის რესპუბლიკაში);
- ბუნებრივი გაზის ტრანსპორტირება (საქართველოს მასშტაბით, ძირითადად, გაზის სადისტრიბუციო კომპანიების,, მსხვილი სამრეწველო საწარმოებისა და თბოელექტროსადგურების მიმართულებით);
- გაზგასამართი სადგურების ტექნიკურ მომსახურებასთან დაკავშირებული ამონაგები.
- 2023 წელს კომპანიის საოპერაციო საქმიანობიდან მიღებული შემოსავალი შემცირებულია 2022 წელთან შედარებით, რისი ძირითადი გამომწვევი მიზეზი არის საქართველოს ენერჯეტიკისა და წყალმომარაგების მარეგულირებელი ეროვნული კომისიის (სემეკი) მიერ გაზის ტრანსპორტირების ტარიფის შემცირება (ყოველ ტრანსპორტირებულ 1,000 კუბურ მეტრ ბუნებრივ გაზზე 15,83 ლარი)⁶⁷.

⁶ გაზის ტრანსპორტირების ტარიფი საქართველოს ენერჯეტიკისა და წყალმომარაგების მარეგულირებელი ეროვნული კომისიის („სემეკი“) მიერ დგინდებოდა ყოველწლიურად და ეფუძნებოდა წინა დასრულებული წლის ხარჯების, შემოსავლებისა და განხორციელებული/დაგეგმილი ინვესტიციების ანალიზს. მიდგომა სემეკის მიერ 44

შეიცვალა 2019 წელს. 2022 წლის დეკემბერში განისაზღვრა ტრანსპორტირების ტარიფები მომდევნო 5 წლის პერიოდზე და შეიცვალა ტარიფის დადგენის მეთოდოლოგიაც.
⁷ წყარო: შპს „საქართველოს გაზის ტრანსპორტირების კომპანიის“ 2023 წლის აუდიტირებული ფინანსური ანგარიშგება, 2023 წლის მმართველობის ანგარიშგება

ბალანსი

მლნ ლარი

შპს საქართველოს გაზის ტრანსპორტირების კომპანია	2019	2020	2021	2022	2023
აქტივები	173	200	205	391	305
მიმდინარე აქტივები	114	112	115	254	242
გრძელვადიანი აქტივები	59	88	90	137	63
კაპიტალი	141	169	178	370	216
საწესდებო კაპიტალი	34	4	5	5	5
კაპიტალში შენატანები	14	0	0	0	0
გაუნაწილებელი მოგება	52	85	98	148	93
დაუფარავი ზარალი	0	0	0	0	0
სხვა დანარჩენი კაპიტალი	40	80	76	217	119
ვალდებულებები	33	31	26	21	89
მიმდინარე ვალდებულებები	13	14	12	13	84
მ.შ. მიმდინარე სესხები	0	0	0	0	0
გრძელვადიანი ვალდებულებები	20	17	14	8	4
მ.შ. გრძელვადიანი სესხები	0	0	0	0	0
სულ კაპიტალი და ვალდებულებები	173	200	205	391	305

მოგება-ზარალის ანგარიშგება

მლნ ლარი

შპს საქართველოს გაზის ტრანსპორტირების კომპანია	2019	2020	2021	2022	2023
შემოსავალი	120	122	110	127	122
საოპერაციო შემოსავალი	117	117	104	114	92
არასაოპერაციო შემოსავალი	4	6	6	13	30

მ.შ. კურსთაშორის სხვაობით მიღ. მოგება	0	0	0	0	0
ხარჯი	100	90	86	91	115
საოპერაციო ხარჯი	100	90	85	90	113
ცვეთა/ამორტიზაცია	2	3	3	3	3
არასაოპერაციო ხარჯი	0	0	0	2	1
მ.შ.საპროცენტო ხარჯი	0	0	0	0	1
მ.შ. კურსთაშორის სხვაობით მიღ. ზარალი	0	0	0	2	0
სხვა დანარჩენი არასაოპერაციო ხარჯი	0	0	0	0	0
მოგება დაბეგვრამდე	20	32	25	36	8
მოგების გადასახადი	0	0	0	0	5
წმინდა მოგება	20	32	25	36	3

ფინანსური კოეფიციენტები

შპს საქართველოს გაზის ტრანსპორტირების კომპანია	2019	2020	2021	2022	2023
ROA	11%	16%	12%	9%	1%
ROE	14%	19%	14%	10%	1%
Current Ratio	9,06	7,87	9,27	19,43	2,87
Debt to Equity	23%	18%	15%	6%	41%

წელი	2019	2020	2021	2022	2023
Return on Assets	საშუალო რისკიანი	საშუალო რისკიანი	საშუალო რისკიანი	საშუალო რისკიანი	საშუალო რისკიანი
Return on Equity	საშუალო რისკიანი	საშუალო რისკიანი	საშუალო რისკიანი	საშუალო რისკიანი	საშუალო რისკიანი

Current Ratio	ძალიან დაბალ რისკიანი	ძალიან დაბალ რისკიანი	ძალიან დაბალ რისკიანი	ძალიან დაბალ რისკიანი	ძალიან დაბალ რისკიანი
Debt to Equity	ძალიან დაბალ რისკიანი	ძალიან დაბალ რისკიანი	ძალიან დაბალ რისკიანი	ძალიან დაბალ რისკიანი	ძალიან დაბალ რისკიანი
რისკის საერთო რეიტინგი	დაბალ რისკიანი	დაბალ რისკიანი	დაბალ რისკიანი	დაბალ რისკიანი	დაბალ რისკიანი

გენერალური დირექტორი: ჯაბა ხმალაძე

სს საქართველოს ენერჯეტიკის განვითარების ფონდი



ძირითადი საქმიანობა: ენერჯეტიკის სფეროში წინასწარი კვლევითი სამუშაოების ჩატარება, ენერჯეტიკული პროექტების ტექნიკურ-ეკონომიკური შეფასება; პროექტის გარემოზე ზემოქმედების შეფასება, ინვესტორის მოძიება და დაინტერესება არსებული პროექტებით.

სახელმწიფოს წილი: 100%

ეკონომიკური საქმიანობის დასახელება: საკონსულტაციო საქმიანობები ბიზნესის და მართვის სხვა საკითხებში

ბალანსი

მლნ ლარი

სს საქართველოს ენერჯეტიკის განვითარების ფონდი	2019	2020	2021	2022	2023
აქტივები	83	77	67	69	71
მიმდინარე აქტივები	51	58	58	56	49
გრძელვადიანი აქტივები	32	19	9	13	21
კაპიტალი	82	77	67	69	70
საწესდებო კაპიტალი	56	50	48	49	50
კაპიტალში შენატანები	0	0	0	0	0

გაუნაწილებელი მოგება	25	26	18	20	21
დაუფარავი ზარალი	0	0	0	0	0
სხვა დანარჩენი კაპიტალი	0	0	0	0	0
ვალდებულებები	1	0	1	0	0
მიმდინარე ვალდებულებები	1	0	1	0	0
მ.შ. მიმდინარე სესხები	0	0	0	0	0
გრძელვადიანი ვალდებულებები	0	0	0	0	0
მ.შ. გრძელვადიანი სესხები	0	0	0	0	0
სულ კაპიტალი და ვალდებულებები	83	77	67	69	71

მოგება-ზარალის ანგარიშგება

მლნ ლარი

სს საქართველოს ენერჯეტიკის განვითარების ფონდი	2019	2020	2021	2022	2023
შემოსავალი	13	5	8	8	11
საოპერაციო შემოსავალი	0	0	2	0	4
არასაოპერაციო შემოსავალი	13	5	6	7	7
მ.შ. კურსთაშორის სხვაობით მიღ. მოგება	0	0	0	0	0
ხარჯი	3	4	18	8	10
საოპერაციო ხარჯი	3	4	18	8	10
ცვეთა/ამორტიზაცია	0	0	0	0	0
არასაოპერაციო ხარჯი	0	0	0	0	0
მ.შ.საპროცენტო ხარჯი	0	0	0	0	0
მ.შ. კურსთაშორის სხვაობით მიღ. ზარალი	0	0	0	0	0
სხვა დანარჩენი არასაოპერაციო ხარჯი	0	0	0	0	0

მოგება დაბეგვრამდე	10	1	-11	0	1
მოგების გადასახადი	0	0	0	0	0
წმინდა მოგება	10	1	-11	0	1

ფინანსური კოეფიციენტები

სს საქართველოს ენერჯეტიკის განვითარების ფონდი	2019	2020	2021	2022	2023
ROA	12%	2%	-16%	0%	2%
ROE	12%	2%	-16%	0%	2%
Current Ratio	34,22	1089,40	89,53	363,55	1002,29
Debt to Equity	2%	0%	1%	0%	0%

წელი	2019	2020	2021	2022	2023
Return on Assets	საშუალო რისკიანი	საშუალო რისკიანი	მაღალ რისკიანი	მაღალ რისკიანი	საშუალო რისკიანი
Return on Equity	საშუალო რისკიანი	საშუალო რისკიანი	მაღალ რისკიანი	მაღალ რისკიანი	საშუალო რისკიანი
Current Ratio	ძალიან დაბალ რისკიანი	ძალიან დაბალ რისკიანი	ძალიან დაბალ რისკიანი	ძალიან დაბალ რისკიანი	ძალიან დაბალ რისკიანი
Debt to Equity	ძალიან დაბალ რისკიანი	ძალიან დაბალ რისკიანი	ძალიან დაბალ რისკიანი	ძალიან დაბალ რისკიანი	ძალიან დაბალ რისკიანი
რისკის საერთო რეიტინგი	დაბალ რისკიანი	დაბალ რისკიანი	საშუალო რისკიანი	საშუალო რისკიანი	დაბალ რისკიანი



საქართველოს ფოსტა
GEORGIAN POST

სახელმწიფოს წილი: 100%

ეკონომიკური საქმიანობის დასახელება:
საფოსტო საქმიანობები საყოველთაო
მომსახურების ვალდებულებით

გენერალური დირექტორი: ლევანი ჩიკვაძე

ძირითადი საქმიანობა: შპს „საქართველოს
ფოსტა“ მსოფლიოს 190-ზე მეტ ქვეყანასთან
წარმატებით თანამშრომლობს და მთელი
ქვეყნის მასშტაბით ფუნქციონირებს 80-ზე
მეტი სერვის ცენტრი.

2023 წელი კომპანიამ დაასრულა ზარალით,
რაც შეადგენას 1.2 მილიონ ლარს, აღნიშნული
მონაცემი მკვეთრად გაუმჯობესებულია 2022
წლის ზარალთან მიმართებით, რაც
განპირობებულია არასაოპერაციო შემოსავლის
ზრდით (კურსთა შორის სხვაობით მიღებული
მოგება და საპროცენტო შემოსავალი) და
კურსთა შორის სხვაობით მიღებული ზარალის
შემცირებით.

შპს „საქართველოს ფოსტა“ მომხმარებლებს
უზრუნველყოფს უნივერსალური საფოსტო და
გადაზიდვის მომსახურების სფეროში
შემავალი სერვისებით, კერძოდ, ახორციელებს:
საფოსტო გზავნილთა (წერილობითი
კორესპონდენცია, ამანათი, EMS გზავნილი,
ავია გზავნილი) მიღებას, დამუშავებას,
გაგზავნას, გადაზიდვასა და ჩაბარებას,
როგორც ქვეყნის შიგნით, ასევე ქვეყნის გარეთ;
კომუნალური მომსახურების გადასახადების
მიღებას; ფულადი გზავნილების
მომსახურებას.

ბალანსი
მლნ.ლარი

შპს საქართველოს ფოსტა	2018	2019	2020	2021	2022	2023
აქტივები	84	88	91	127	110	108
მიმდინარე აქტივები	43	37	45	51	33	35
გრძელვადიანი აქტივები	41	50	45	76	78	72
კაპიტალი	47	50	66	97	87	85
საწესდებო კაპიტალი	48	50	59	59	59	58
კაპიტალში შენატანები	0	0	0	0	0	0
გაუნაწილებელი მოგება	0	0	7	2	0	0
დაუფარავი ზარალი	0	0	0	0	-9	-10
სხვა დანარჩენი კაპიტალი	0	0	0	37	37	37
ვალდებულებები	37	38	24	30	24	23
მიმდინარე ვალდებულებები	28	23	23	29	10	11
მ.შ. მიმდინარე სესხები	0	0	0	0	0	0
გრძელვადიანი ვალდებულებები	9	15	2	1	14	12
მ.შ. გრძელვადიანი სესხები	0	0	0	0	0	0
სულ კაპიტალი და ვალდებულებები	84	88	91	127	110	108

მოგება-ზარალის ანგარიშგება მლნ ლარი

შპს საქართველოს ფოსტა	2019	2020	2021	2022	2023
ზარცი	85	76	102	85	75
შემოსავალი	86	83	96	73	73
საოპერაციო ზარცი	85	76	95	81	73
საოპერაციო შემოსავალი	83	75	93	71	70
არასაოპერაციო ზარცი	0	0	7	3	2
არასაოპერაციო შემოსავალი	3	8	3	1	3
მ.შ. კურსთაშორის სხვაობით მიღ. ზარალი	0	0	2	3	1
ცვლია/ამორტიზაცია	5	5	5	5	5
სხვა დანარჩენი	0	0	4	0	1
არასაოპერაციო ზარცი					
მ.შ. კურსთაშორის სხვაობით მიღ. მოგება	0	1	0	0	1
მ.შ.საპროცენტო ზარცი	0	0	0	0	0
მოგების გადასახადი	0	0	0	0	0
მოგება დაზღვევამდე	1	7	-6	-12	-1
წმინდა მოგება	1	7	31	-12	-1

ფინანსური კოეფიციენტები

შპს საქართველოს ფოსტა	2019	2020	2021	2022	2023
ROA	1%	7%	24%	-11%	-1%
ROE	2%	10%	32%	-14%	-1%
Current Ratio	1,65	1,97	1,75	3,37	3,32
Debt to Equity	75%	37%	31%	28%	27%

წელი	2019	2020	2021	2022	2023
Return on Assets	საშუალო რისკიანი	საშუალო რისკიანი	საშუალო რისკიანი	მაღალ რისკიანი	მაღალ რისკიანი
Return on Equity	საშუალო რისკიანი	საშუალო რისკიანი	საშუალო რისკიანი	მაღალ რისკიანი	მაღალ რისკიანი
Current Ratio	დაბალ რისკიანი	დაბალ რისკიანი	დაბალ რისკიანი	მაღიან დაბალ რისკიანი	მაღიან დაბალ რისკიანი
Debt to Equity	დაბალ რისკიანი	მაღიან დაბალ რისკიანი	მაღიან დაბალ რისკიანი	მაღიან დაბალ რისკიანი	მაღიან დაბალ რისკიანი
რისკის საერთო რეიტინგი	დაბალ რისკიანი	დაბალ რისკიანი	დაბალ რისკიანი	საშუალო რისკიანი	დაბალ რისკიანი

შპს ენგურჰესი



სახელმწიფოს წილი: 100%

ეკონომიკური საქმიანობის დასახელება: ელექტროენერჯის წარმოება ჰიდროელექტროსადგურების მიერ

გენერალური დირექტორი: ლევან მებონია
სამეთვალყურეო საბჭოს თავმჯდომარე: კობა ჭუმბურიძე

ძირითადი საქმიანობა:

- ელექტროენერჯის წარმოება და რეალიზაცია. კომპანია

პასუხისმგებელია ენგურის ჰიდროელექტროსადგურის, ვარდნილჰესების კასკადისა და აფხაზეთის ავტონომიური რესპუბლიკის ტერიტორიაზე, კოდორის ხეობაში, მდებარე რამდენიმე მცირე ჰესის ფუნქციონირებაზე.

- 2023 წელი შპს ენგურჰესმა 6.5 მილიონი ლარის ოდენობის ზარალით დაასრულა, რაც განპირობებულია შემოსავლების შემცირებასთან ერთად საანგარიშო პერიოდში კურსთაშორის სხვაობით მიღებული ზარალით (7.2 მლნ ლარი) და საპროცენტო ხარჯების ზრდით.

ბალანსი

მლნ ლარი

შპს ენგურჰესი	2019	2020	2021	2022	2023
აქტივები	383	416	479	522	532
მიმდინარე აქტივები	31	16	5	7	3
გრძელვადიანი აქტივები	352	400	474	516	529
კაპიტალი	177	123	165	257	251
საწესდებო კაპიტალი	208	208	208	241	241
კაპიტალში შენატანები	0	0	0	0	0
გაუნაწილებელი მოგება	-8	-54	42	0	0
დაუფარავი ზარალი	-34	-42	-96	17	0
სხვა დანარჩენი კაპიტალი	10	10	10	0	10
ვალდებულებები	206	293	314	265	281
მიმდინარე ვალდებულებები	3	24	24	25	16

მ.შ. მიმდინარე სესხები	1	9	7	0	0
გრძელვადიანი ვალდებულებები	203	269	290	240	265
მ.შ. გრძელვადიანი სესხები	185	263	284	224	240
სულ კაპიტალი და ვალდებულებები	383	416	479	522	532

მოგება-ზარალის ანგარიშგება

მლნ ლარი

შპს ენგურჭესი	2019	2020	2021	2022	2023
შემოსავალი	62	52	134	158	93
საოპერაციო შემოსავალი	60	39	96	110	93
არასაოპერაციო შემოსავალი	1	12	38	49	1
მ.შ. კურსთაშორის სხვაობით მიღ. მოგება	0	0	37	48	0
ხარჯი	69	106	93	99	100
საოპერაციო ხარჯი	61	59	88	95	84
ცვეთა/ამორტიზაცია	0	0	0	5	0
არასაოპერაციო ხარჯი	8	46	5	3	16
მ.შ.საპროცენტო ხარჯი	2	3	4	3	9
მ.შ. კურსთაშორის სხვაობით მიღ. ზარალი	6	42	1	0	7
სხვა დანარჩენი არასაოპერაციო ხარჯი	0	1	1	0	0
მოგება დაბეგვრამდე	-8	-54	40	60	-7
მოგების გადასახადი	0	0	0	0	0
წმინდა მოგება	-8	-54	40	60	-7

შპს ენგურჰესი	2019	2020	2021	2022	2023
ROA	-2%	-13%	8%	11%	-1%
ROE	-4%	-44%	24%	23%	-3%
Current Ratio	10,29	0,67	0,21	0,27	0,2
Debt to Equity	116%	239%	190%	103%	112%

წელი	2019	2020	2021	2022	2023
Return on Assets	მაღალ რისკიანი	მაღალ რისკიანი	საშუალო რისკიანი	საშუალო რისკიანი	საშუალო რისკიანი
Return on Equity	მაღალ რისკიანი	მაღალ რისკიანი	საშუალო რისკიანი	საშუალო რისკიანი	მაღალ რისკიანი
Current Ratio	ძალიან დაბალ რისკიანი	ძალიან მაღალ რისკიანი	ძალიან მაღალი რისკიანი	ძალიან მაღალი რისკიანი	ძალიან მაღალი რისკიანი
Debt to Equity	საშუალო რისკიანი	ძალიან მაღალ რისკიანი	მაღალ რისკიანი	საშუალო რისკიანი	საშუალო რისკიანი
რისკის საერთო რეიტინგი	საშუალო რისკიანი	ძალიან მაღალ რისკიანი	საშუალო რისკიანი	საშუალო რისკიანი	მაღალ რისკიანი

შპს მარაბდა-კარწახის რკინიგზა



სახელმწიფოს წილი: 100%

ეკონომიკური საქმიანობის დასახელება:
მიწისზედა და მიწისქვეშა რკინიგზის
მშენებლობა

გენერალური დირექტორი: ლევან კანკავა
სამეთვალყურეო საბჭოს თავმჯდომარე:
გია საგანელიძე

ძირითადი საქმიანობა: საქართველოს
ტერიტორიაზე, ბაქო-თბილისი-ყარსის
შემაერთებული ახალი სარკინიგზო ხაზის
მარაბდა - თურქეთის რესპუბლიკის
საზღვრამდე (კარწახი) პროექტის რეალიზაცია,
რომელიც ერთმანეთთან დააკავშირებს
აზერბაიჯანის რესპუბლიკისა და თურქეთის
რესპუბლიკის სარკინიგზო ქსელებს.

- სახელმწიფო საწარმოთა
სექტორიზაციის ეტაპზე კომპანია არ
მიეკუთვნა არც სახელმწიფო
კორპორაციების, არც სამთავრობო
სექტორებს. კომპანიის ძირითადი
საქმიანობაა სარკინიგზო ხაზის გაყვანა
საქართველოს ტერიტორიაზე,
რომელიც ერთმანეთთან დააკავშირებს
აზერბაიჯანის და თურქეთის
სარკინიგზო ქსელებს და მისი
საქმიანობა არ მოიაზრებს მოგების
გენერირებას. ამიტომ,
მიზანშეწონილად არ ვთვლით
სახელმწიფო საწარმოთა პორტფელის
კონსოლიდირებულ ფინანსურ
შედეგებში მარაბდა-კარწახის
რკინიგზის გათვალისწინებას. თუმცა,
გამჭვირვალობის მიზნებისთვის, მაინც
ვურთავთ.
- 2023 საანგარიშგებო წელი კომპანიამ
დაასრულა ზარალით (28,6 მილიონი

ლარი). საწარმომ 2022 წელს 343.7 მლნ
ლარის წმინდა მოგება აჩვენა, რაც
უცხოურ ვალუტაში ოპერაციებიდან
მიღებულმა 383.8 მილიონი ლარის
შემოსავალმა განაპირობა, ხოლო 2023
წელს კომპანიის კურსთა შორის
სხვაობით მიღებული შემოსავალი 140.8
მილიონი ლარი იყო.

-
- პროექტი სრულად ფინანსდება
საკრედიტო ხაზის მეშვეობით (სესხი
მიღებულია აზერბაიჯანის
რესპუბლიკის ციფრული
განვითარებისა და ტრანსპორტის
სამინისტროგან - საკრედიტო ხაზი
შეადგენს 775 მლნ აშშ დოლარს) და 2023
წლის 31 დეკემბრის მდგომარეობით
ასათვისებელი დარჩა 19 904 ათასი აშშ
დოლარის ოდენობის ფულადი
რესურსი. სესხი გაცემული იყო 2
ტრანშად:
 - პირველი ტრანში - 200 მლნ აშშ
დოლარი; წლიური საპროცენტო
განაკვეთი - 1%; ტრანში
სრულად ათვისებულია;
 - მეორე ტრანში - 575 მლნ აშშ
დოლარი; წლიური საპროცენტო
განაკვეთი 5%; 2023 წლის 31
დეკემბრის მდგომარეობით,
კომპანიას ასათვისებელი დარჩა
19 904 ათასი აშშ დოლარის
ოდენობის ფულადი რესურსი
საკრედიტო ხაზის მეორე
ტრანშის ფარგლებში (2022 წლის
31 დეკემბრის მდგომარეობით:
24 872 ათასი აშშ დოლარი).
- კომპანიის სესხი არ წარმოადგენს
სახელმწიფო ვალის ნაწილს.
- 2023 წლის 31 დეკემბრის
მდგომარეობით კომპანიას აქვს
დაგროვილი ზარალი 876,872 ათასი
ლარის ოდენობით. დაგროვილი
ზარალის მნიშვნელოვანი წილი მოდის
კურსთა შორის სხვაობასა და ასევე
შედეგა ადმინისტრაციული ხარჯებისა

და სესხის პროცენტის
არაკაპიტალიზებადი ნაწილისაგან.

ბალანსი

მლნ ლარი

შპს მარაბდა-კარწახის რკინიგზა	2019	2020	2021	2022	2023
აქტივები	3.071	1.679	1.850	1.934	1.982
მიმდინარე აქტივები	496	245	246	236	198
გრძელვადიანი აქტივები	2.575	1.434	1.604	1.699	1.784
კაპიტალი	-1.693	-1.229	-1.105	-761	-790
საწესდებო კაპიტალი	114	57	57	57	58
კაპიტალში შენატანები	0	0	0	0	0
გაუნაწილებელი მოგება	0	0	0	0	-29
დაუფარავი ზარალი	-1.867	-1.316	-1.192	-848	-848
კაპიტალის სხვა რეზერვი	0	0	0	0	0
არამაკონტროლებელი წილები	0	0	0	0	0
სხვა დანარჩენი კაპიტალი	59	30	30	30	29
ვალდებულებები	4.764	2.908	2.955	2.696	2.772
მიმდინარე ვალდებულებები	46	28	682	669	16
მ.შ. მიმდინარე სესხები	0	0	0	0	0
გრძელვადიანი ვალდებულებები	4.718	2.881	2.273	2.027	2.756
მ.შ. გრძელვადიანი სესხები	4.718	2.881	2.273	2.027	2.756

სულ კაპიტალი და ვალდებულებები	3.071	1.679	1.850	1.934	1.982
----------------------------------	-------	-------	-------	-------	-------

მოგება-ზარალის ანგარიშგება

მლნ ლარი

შპს მარაბდა-კარწახის რკინიგზა	2019	2020	2021	2022	2023
შემოსავალი	144	202	285	389	141
საოპერაციო შემოსავალი	0	0	0	0	0
არასაოპერაციო შემოსავალი	144	202	285	389	141
მ.შ. კურსთაშორის სხვაობით მიღ. მოგება	144	202	285	389	141
ხარჯი	509	585	157	45	169
საოპერაციო ხარჯი	43	22	24	25	25
ცვეთა/ამორტიზაცია	3	2	2	1	1
არასაოპერაციო ხარჯი	466	563	133	20	144
მ.შ.საპროცენტო ხარჯი	19	15	13	15	14
მ.შ. კურსთაშორის სხვაობით მიღ. ზარალი	447	547	121	5	130
სხვა დანარჩენი არასაოპერაციო ხარჯი	0	0	0	0	0
მოგება დაბეგვრამდე	-365	-383	128	344	-29
მოგების გადასახადი	0	0	0	0	0
წმინდა მოგება	-365	-383	128	344	-29

ფინანსური კოეფიციენტები

შპს მარაბდა-კარწახის რკინიგზა	2019	2020	2021	2022	2023
ROA	-12%	-23%	7%	18%	-1%
ROE	22%	31%	-12%	-45%	4%
Current Ratio	10,77	8,82	0,36	0,35	12,33
Debt to Equity	-281	-237%	-267%	-354%	-351%

წელი	2019	2020	2021	2022	2023
Return on Assets	მაღალ რისკიანი	მაღალ რისკიანი	საშუალო რისკიანი	საშუალო რისკიანი	მაღალ რისკიანი
Return on Equity	საშუალო რისკიანი	საშუალო რისკიანი	მაღალ რისკიანი	მაღალ რისკიანი	მაღალ რისკიანი
Current Ratio	ძალიან დაბალ რისკიანი	ძალიან დაბალ რისკიანი	ძალიან მაღალ რისკიანი	ძალიან მაღალ რისკიანი	ძალიან დაბალ რისკიანი
Debt to Equity	ძალიან დაბალ რისკიანი	ძალიან დაბალ რისკიანი	ძალიან დაბალ რისკიანი	ძალიან დაბალ რისკიანი	ძალიან დაბალ რისკიანი
რისკის საერთო რეიტინგი	მაღალ რისკიანი	მაღალ რისკიანი	მაღალ რისკიანი	მაღალ რისკიანი	მაღალ რისკიანი

შპს საქართველოს მელიორაცია



ეკონომიკური საქმიანობის დასახელება: კომპანიის ძირითად საქმიანობას წარმოადგენს საირიგაციო და სადრენაჟო წყლის მიწოდება ქვეყნის მასშტაბით

გენერალური დირექტორი: თამაზ მღებრიშვილი
სამეთვალყურეო საბჭოს თავმჯდომარე: რევაზ ასათიანი

ძირითადი საქმიანობა: კომპანიის ძირითად საქმიანობას წარმოადგენს საირიგაციო და სადრენაჟო წყლის მიწოდება ქვეყნის მასშტაბით. სერვისების მიწოდებას ახორციელებს 20 სერვის-ცენტრის მეშვეობით, რომლებიც ოთხ რეგიონად არის წარმოდგენილი ქვეყნის მასშტაბით (შიდა ქართლი, ქვემო ქართლი, კახეთი და დასავლეთ საქართველო). კომპანია მართავს, ჰიდრო ნაგებობებს და სპეციალურ სამელიორაციო სისტემებს, რომელიც ძირითადად შედგება სხვადასხვა ჰიდრავლიკურ-ტექნიკური ნაწილებისგან, მთავარი წყლის გამანაწილებელი ხაზების, გვირაბების, სადრენაჟო არხებისგან და სხვა.

ბალანსი

მლნ ლარი

შპს საქართველოს მელიორაცია	2019	2020	2021	2022	2023
აქტივები	81	101	72	119	132
მიმდინარე აქტივები	31	26	26	39	44
გრძელვადიანი აქტივები	50	74	46	81	88
კაპიტალი	46	69	37	63	56
საწესდებო კაპიტალი	900	922	897	888	904
კაპიტალში შენატანები	0	0	0	0	0
გაუნაწილებელი მოგება	0	0	0	0	0
დაუფარავი ზარალი	-854	-854	-865	-829	-853
სხვა დანარჩენი კაპიტალი	0	0	5	5	5
ვალდებულებები	35	32	36	56	76
მიმდინარე ვალდებულებები	17	17	15	15	20
მ.შ. მიმდინარე სესხები	0	14	11	12	12
გრძელვადიანი ვალდებულებები	18	15	21	41	56
მ.შ. გრძელვადიანი სესხები	0	0	0	0	0
სულ კაპიტალი და ვალდებულებები	81	101	72	119	132

მოგება-ზარალის ანგარიშგება

მლნ ლარი

შპს საქართველოს მელიორაცია	2019	2020	2021	2022	2023
შემოსავალი	25	30	35	36	43
საოპერაციო შემოსავალი	6	3	6	6	6
არასაოპერაციო შემოსავალი	19	27	29	29	37
მ.შ. კურსთაშორის სხვაობით მიღ. მოგება	0	0	0	0	0
ხარჯი	56	119	49	75	73
საოპერაციო ხარჯი	53	118	47	74	70
ცვეთა/ამორტიზაცია	6	6	8	7	2
არასაოპერაციო ხარჯი	3	1	2	0	3
მ.შ.საპროცენტო ხარჯი	1	0	0	0	1
მ.შ. კურსთაშორის სხვაობით მიღ. ზარალი	0	0	0	0	0
სხვა დანარჩენი არასაოპერაციო ხარჯი	1	1	2	0	3
მოგება დაბეგვრამდე	-31	-89	-14	-39	-30
მოგების გადასახადი	0	0	0	0	0
წმინდა მოგება	-31	-89	-14	-39	-30

ფინანსური კოეფიციენტები

შპს საქართველოს მელიორაცია	2019	2020	2021	2022	2023
ROA	-38%	-88%	-19%	-33%	-23%
ROE	-67%	-129%	-37%	-62%	-54%
Current Ratio	1,79	1,6	1,8	2,54	2,21
Debt to Equity	77%	47%	97%	89%	136%

წელი	2019	2020	2021	2022	2023
Return on Assets	მაღალ რისკიანი	მაღალ რისკიანი	მაღალ რისკიანი	მაღალ რისკიანი	მაღალ რისკიანი
Return on Equity	მაღალ რისკიანი	მაღალ რისკიანი	მაღალ რისკიანი	მაღალ რისკიანი	მაღალ რისკიანი
Current Ratio	დაბალ რისკიანი	დაბალ რისკიანი	დაბალ რისკიანი	ძალიან დაბალ რისკიანი	ძალიან დაბალ რისკიანი
Debt to Equity	დაბალ რისკიანი	ძალიან დაბალ რისკიანი	დაბალ რისკიანი	დაბალ რისკიანი	საშუალო რისკიანი
რისკის საერთო რეიტინგი	მაღალ რისკიანი	საშუალო რისკიანი	საშუალო რისკიანი	საშუალო რისკიანი	მაღალ რისკიანი

სახელმწიფოს წილი: 100% (100%-იანი წილის მფლობელია თბილისის მერია)

ეკონომიკური საქმიანობის დასახელება: საქალაქო და საგარეუბნო სამგზავრო სახმელეთო ტრანსპორტი

გენერალური დირექტორი: გიორგი შარკოვი

ძირითადი საქმიანობა: ქ. თბილისში ავტობუსით, მეტრო და საბაგირო ტრანსპორტით მომსახურება, თბილისის მუნიციპალიტეტის ადმინისტრაციულ საზღვრებში პარკირების ადგილების მოწყობა.

შპს თბილისის სატრანსპორტო კომპანია



ბალანსი

მლნ ლარი

შპს თბილისის სატრანსპორტო კომპანია	2019	2020	2021	2022	2023
აქტივები	406	531	719	661	679
მიმდინარე აქტივები	80	84	92	91	132
გრძელვადიანი აქტივები	326	448	627	570	547
კაპიტალი	344	491	615	614	634

საწესდებო კაპიტალი	554	851	1.147	1.240	1,358
კაპიტალში შენატანები	0	0	0	0	0
გაუნაწილებელი მოგება	0	0	0	0	0
დაუფარავი ზარალი	-210	-360	-532	-626	-725
სხვა დანარჩენი კაპიტალი	0	0	0	0	0
ვალდებულებები	62	40	105	47	46
მიმდინარე ვალდებულებები	31	12	75	15	22
მ.შ. მიმდინარე სესხები	0	0	0	0	0
გრძელვადიანი ვალდებულებები	31	28	30	32	24
მ.შ. გრძელვადიანი სესხები	0	0	0	0	0
სულ კაპიტალი და ვალდებულებები	406	531	719	661	679

მოგება-ზარალის ანგარიშგება

მლნ ლარი

შპს თბილისის სატრანსპორტო კომპანია	2019	2020	2021	2022	2023
შემოსავალი	174	89	112	260	307
საოპერაციო შემოსავალი	153	85	109	256	297
არასაოპერაციო შემოსავალი	21	4	4	5	10
მ.შ. კურსთაშორის სხვაობით მიღ. მოგება	0	0	2	0	0
ხარჯი	245	239	285	354	403
საოპერაციო ხარჯი	245	231	268	334	403
ცვეთა/ამორტიზაცია	21	1	1	1	61
არასაოპერაციო ხარჯი	0	8	18	20	0
მ.შ.საპროცენტო ხარჯი	0	0	0	0	0

მ.შ. კურსთაშორის სხვაობით მიღ. ზარალი	0	0	0	0	0
სხვა დანარჩენი არასაოპერაციო ხარჯი	0	8	18	20	0
მოგება დაბეგვრამდე	-71	-150	-173	-94	-95
მოგების გადასახადი	0	0	0	0	0
წმინდა მოგება	-71	-150	-173	-94	-95

ფინანსური კოეფიციენტები

შპს თბილისის სატრანსპორტო კომპანია	2019	2020	2021	2022	2023
ROA	-18%	-28%	-24%	-14%	-14%
ROE	-21%	-31%	-28%	-15%	-15%
Current Ratio	2,61	6,83	1,23	6	6,07
Debt to Equity	18%	8%	17%	8%	7%

წელი	2019	2020	2021	2022	2023
Return on Assets	მაღალ რისკიანი	მაღალ რისკიანი	მაღალ რისკიანი	მაღალ რისკიანი	მაღალ რისკიანი
Return on Equity	მაღალ რისკიანი	მაღალ რისკიანი	მაღალ რისკიანი	მაღალ რისკიანი	მაღალ რისკიანი
Current Ratio	ძალიან დაბალ რისკიანი	ძალიან დაბალ რისკიანი	მაღალ რისკიანი	ძალიან დაბალ რისკიანი	ძალიან დაბალ რისკიანი
Debt to Equity	ძალიან დაბალ რისკიანი	ძალიან დაბალ რისკიანი	ძალიან დაბალ რისკიანი	ძალიან დაბალ რისკიანი	ძალიან დაბალ რისკიანი
რისკის საერთო რეიტინგი	საშუალო რისკიანი	საშუალო რისკიანი	საშუალო რისკიანი	საშუალო რისკიანი	საშუალო რისკიანი

შპს საქართველოს გაერთიანებული წყალმომარაგების კომპანია



საქართველოს გაერთიანებული წყალმომარაგების კომპანია
UNITED WATER SUPPLY COMPANY OF GEORGIA

სახელმწიფოს წილი: 100%

ეკონომიკური საქმიანობის დასახელება: წყლის დაგროვება, დამუშავება და განაწილება

გენერალური დირექტორი: ალექსანდრე თევდორაძე

ძირითადი საქმიანობა: წყლის მოპოვება, დამუშავება და საქართველოს სხვადასხვა ქალაქებსა და სოფლებში აბონენტებისათვის სასმელი და ტექნიკური წყლის მიწოდება; წყალმომარაგების და წყალარინების

სისტემების პროექტირება, მშენებლობა, ექსპლუატაცია და ოპერირება.

- კომპანია უკანასკნელ წლებში სტაბილურად აჩვენებს საოპერაციო ზარალს, რაც განპირობებული უნდა იყოს ტარიფის სოციალური ბუნებით და შესაძლო სხვა გაუცხადებელი კვაზი-ფისკალური აქტივობებით. 2023 წელსაც კომპანია განიცდის 2022 წელთან შედარებით მნიშვნელოვნად გაზრდილ საოპერაციო ზარალს, რაც უმთავრესად განპირობებულია გრძელვადიანი აქტივების გაუფასურების ხარჯით.
- კომპანიისთვის გამოწვევად რჩება ამორტიზებული ინფრასტრუქტურის გაუმჯობესება, წყლის დანაკარგების შემცირება, აღრიცხვის სისტემების დახვეწა და სატარიფო პოლიტიკა.
- 2023 წელს კომპანიის საერთო შემოსავლიდან 20 მლნ ლარი წარმოადგენს სახელმწიფოსგან მიღებულ სუბსიდიას, რაც გამოყენებულ იქნა 2023 წელს საერთაშორისო დონორი

ორგანიზაციებიდან მიღებული სასესხო ვალდებულების და კომპანიის საოპერაციო ხარჯების დასაფარად.

- კომუნალური სექტორის არაკომერციულობა, მისი შინაარსიდან გამომდინარე, გარკვეულწილად გამართლებურია, თუმცა, აუცილებელია არაკომერციული კომპონენტების გამჭვირვალე პროცედურით კომპენსირება. შედეგად, შესაძლოა უცვლელი დარჩეს სუბსიდიების დონე, თუმცა, დადგინდეს კომერციული ტარიფი და შესაბამისი მეთოდოლოგიით დასუბსიდირდეს ტარიფი.
- კომპანია ემსახურება 354 ათასზე მეტ საყოფაცხოვრებო და 26 ათასზე მეტ არასაყოფაცხოვრებო აბონენტს. კომპანიის საოპერაციო ხარჯები გაიზარდა 477 მლნ ლარამდე, რაც მოიცავს გრძელვადიანი აქტივების გაუფასურების ხარჯსაც (360 მლნ ლარი). კომპანიამ 2023 წელი დაასრულა 407 მლნ ლარის ზარალით.

ბალანსი

მლნ ლარი

შპს საქართველოს გაერთიანებული წყალმომარაგების კომპანია	2019	2020	2021	2022	2023
აქტივები	1.080	1.192	1.428	1.511	1,599
მიმდინარე აქტივები	81	32	141	305	274
გრძელვადიანი აქტივები	999	1.161	1.287	1.206	1,325
კაპიტალი	22	-110	133	263	174
საწესდებო კაპიტალი	383	383	440	442	454
კაპიტალში შენატანები	0	0	0	0	0
გაუნაწილებელი მოგება	0	0	0	0	0
დაუფარავი ზარალი	-590	-796	-760	-888	-1,299

სხვა დანარჩენი კაპიტალი	229	303	453	709	1,019
ვალდებულებები	1.058	1.303	1.295	1.248	1,425
მიმდინარე ვალდებულებები	125	143	64	179	219
მ.შ. მიმდინარე სესხები	0	0	3	79	97
გრძელვადიანი ვალდებულებები	933	1.159	1.231	1.069	1,205
მ.შ. გრძელვადიანი სესხები	0	0	1.213	1.027	1,133
სულ კაპიტალი და ვალდებულებები	1.080	1.192	1.428	1.511	1,599

მოგება-ზარალის ანგარიშგება

მლნ ლარი

შპს საქართველოს გაერთიანებული წყალმომარაგების კომპანია	2019	2020	2021	2022	2023
შემოსავალი	46	76	218	334	85
საოპერაციო შემოსავალი	42	72	108	131	72
არასაოპერაციო შემოსავალი	5	3	110	203	13
მ.შ. კურსთაშორის სხვაობით მიღ. მოგება	0	0	107	191	1
ხარჯი	131	281	181	463	492
საოპერაციო ხარჯი	77	79	170	451	477
ცვეთა/ამორტიზაცია	17	19	21	20	18
არასაოპერაციო ხარჯი	54	202	11	12	15
მ.შ.საპროცენტო ხარჯი	53	17	18	12	15
მ.შ. კურსთაშორის სხვაობით მიღ. ზარალი	2	199	0	0	0
სხვა დანარჩენი არასაოპერაციო ხარჯი	0	-14	-7	0	0
მოგება დაბეგვრამდე	-85	-205	37	-129	-407
მოგების გადასახადი	0	0	0	0	0

წმინდა მოგება	-85	-205	37	-129	-407
---------------	-----	------	----	------	------

ფინანსური კოეფიციენტები

შპს საქართველოს გაერთიანებული წყალმომარაგების კომპანია	2019	2020	2021	2022	2023
ROA	-8%	-17%	3%	-9%	-25%
ROE	-380%	186%	28%	-49%	-234%
Current Ratio	0,65	0,22	2,21	1,7	1,25
Debt to Equity	4741%	-1181%	973%	474%	818%

წელი	2019	2020	2021	2022	2023
Return on Assets	მაღალ რისკიანი	მაღალ რისკიანი	საშუალო რისკიანი	მაღალ რისკიანი	მაღალ რისკიანი
Return on Equity	მაღალ რისკიანი	საშუალო რისკიანი	საშუალო რისკიანი	მაღალ რისკიანი	მაღალ რისკიანი
Current Ratio	ძალიან მაღალ რისკიანი	ძალიან მაღალ რისკიანი	ძალიან დაბალ რისკიანი	დაბალ რისკიანი	მაღალ რისკიანი
Debt to Equity	ძალიან მაღალ რისკიანი	ძალიან დაბალ რისკიანი	ძალიან მაღალ რისკიანი	ძალიან მაღალ რისკიანი	ძალიან მაღალ რისკიანი
რისკის საერთო რეიტინგი	ძალიან მაღალ რისკიანი	მაღალ რისკიანი	საშუალო რისკიანი	მაღალ რისკიანი	ძალიან მაღალ რისკიანი

სახელმწიფო საწარმოთა სენსიტიურობის ანალიზი

შესავალი

ამ თავში მოცემულია 5 ძირითადი სახელმწიფო საწარმოს⁸ ფინანსური რისკების ანალიზი. თავი მოიცავს: ანალიზის მიზანს, ანალიზში გამოყენებულ ძირითად დაშვებებს და მოდელირებულ მაკროეკონომიკურ სცენარებს, ასევე რისკების ანალიზის ძირითად მიგნებებს და დასკვნებს.

ანალიზში განხილულ ხუთ საწარმოს წარმოადგენს:

1. ენგურჰესი;
2. საქართველოს რკინიგზა;
3. ნავთობისა და გაზის კორპორაცია;
4. საქართველოს სახელმწიფო ელექტროსისტემა;
5. საქართველოს გაერთიანებული წყალმომარაგების კომპანია.

ეს სახელმწიფო საწარმოები შეირჩა მათი ფინანსური მნიშვნელობიდან გამომდინარე, ამ კომპანიების 2023 წლის ჯამური მთლიანი აქტივები ფისკალური რისკების ანალიზში განხილულ სახელმწიფო საწარმოთა ჯამური მთლიანი აქტივების 61%-ს შეადგენს.

სენსიტიურობის ანალიზის მიზნები

სენსიტიურობის ანალიზის მიზანია შეაფასოს საქართველოს მთავრობის წინაშე მდგარი ფისკალური რისკების ფინანსური შედეგები „ზედა დონეზე“ შემდგომი ხუთი წლისთვის, რომლებიც მომდინარეობს რამდენიმე მსხვილი სახელმწიფო საწარმოდან. ძირითადი ამოცანა, რომელსაც ანალიზი პასუხს სცემს არის: რა ფინანსური გავლენა ექნება მწვავე ეკონომიკურ შოკებს სახელმწიფო საწარმოებზე და მათ მფლობელზე - სახელმწიფოზე. მოდელირებული სცენარები მოიცავს მშპ-ს

ზრდის, გაცვლითი კურსისა და საპროცენტო განაკვეთების შოკებს.

ანალიზი განხორციელებულია ზედა-დონეზე და რისკების რაოდენობრივი გამოსახულების დანიშნულებათა იყოს მიმანიშნებელი და არა ზუსტი, რადგან ანალიზი დაფუძნებულია ფინანსური მაჩვენებლების და გარე ფაქტორების პროგნოზებზე, ასევე ამ გარე ფაქტორების ფინანსურ მაჩვენებლებზე გავლენის დაშვებებზე და გარდაუვლად არსებობს განუსაზღვრელობა პროგნოზებთან და დაშვებებთან დაკავშირებით.

მოდელი მოიცავს სამწლიან ისტორიულ (2021-2023) და ხუთწლიან პრო-ფორმა (2024-2028) ფინანსურ პროგნოზებს. ფინანსური უწყისები მოიცავს საანგარიშო პერიოდისთვის ზედა დონის მოგება-ზარალის, ბალანსისა და ფულადი ნაკადების მოძრაობის ანგარიშგებებს. აღნიშნული ფინანსური ანგარიშგებებიდან დაანგარიშებულია ძირითადი ფინანსური კოეფიციენტები.

ეკონომიკური სცენარები

მოდელი განიხილავს საქართველოს მაკროეკონომიკური პერსპექტივის 5 სცენარს.

- სცენარი 1 - საბაზისო სცენარი, ეყრდნობა თითოეული საწარმოს ფინანსურ პროგნოზებს მიმდინარე და მომდევნო წლებისთვის (2024-2028);
- სცენარი 2 - უშვებს მშპ-ს მწვავე შოკს, რაც შეადგენს 2025 და 2026 წლებისთვის მშპ-ს ზრდას მხოლოდ 0,7%-ით და 0,2%-ით შესაბამისად (საბაზისო სცენართან შედარებით, რომელიც 2025 წლისთვის ითვალისწინებს 5,5%-იან, 2026 წლისთვის 5%-იან ზრდას), სხვა დაშვებების უცვლელად დატოვების პირობებში;
- სცენარი 3 - უშვებს გაცვლითი კურსის მწვავე შოკს ლარის დაახლოებით 30%-ით გაუფასურებით 2025 წლისთვის და

⁸ შპს მარაბდა-კარწახის რკინიგზა, რკინიგზის მშენებლობის პერიოდში არ მოიაზრებს მოგების გენერირებას, ასევე, აღნიშნული კომპანია არ შედის სახელმწიფო კორპორაციების 69

ან სამთავრობო სექტორში. კომპანიის ვალი არ წარმოადგენს მთავრობის ვალის ნაწილს. შესაბამისად, სენსიტიურობის ანალიზი არ მოიცავს შპს მარაბდა-კარწახის რკინიგზას.

შემდგომ წლებში აღნიშნული მაჩვენებლის შენარჩუნებით, სხვა დაშვებების უცვლელად დატოვების პირობებში;

- სცენარი 4 - უშვებს საპროცენტო განაკვეთის შოკს, 2025-2028 წლებში 0.5 სტანდარტული გადახრით, სხვა დაშვებების უცვლელად დატოვების პირობებში;
- სცენარი 5 - უშვებს სამივე მაკროეკონომიკური ცვლადის შოკს ერთდროულად (მშპ, გაცვლითი კურსი, საპროცენტო განაკვეთი), შოკების მაგნიტუდისა და ხანგრძლივობის 2-4 სცენარებში აღწერილის შესაბამისად;

სცენარებში დაშვებები ეყრდნობა საქართველოს ფინანსთა სამინისტროს მიერ ამ ანალიზის მიზნებისთვის მომზადებულ სცენარებს.

აუცილებელია ხაზი გაესვას, რომ 2-5 სცენარებში მოცემული დაშვებები არ წარმოადგენს სამინისტროს ხედვას საქართველოს ეკონომიკის განვითარების პროგნოზების შესახებ მომავალ წლებში, ნაცვლად ამისა, სცენარები იძლევა საშუალებას (საქართველოს უახლეს წარსულზე დაყრდნობით), გამოისახოს ის შედეგები რაც შეიძლება დადგეს მწვავე შოკების ეკონომიკაზე ზეგავლენის შედეგად. სცენარების მიზანია გაზომოს აღნიშნული მწვავე შოკების რეალიზების შემთხვევაში გავლენა სახელმწიფო საწარმოებზე და მათ ფაქტიურ მფლობელზე - სახელმწიფოზე.

მომზადებული საბაზისო სცენარის ეკონომიკური დაშვებების რიცხოვრივი მაჩვენებლები პროგნოზების გათვალისწინებით მოცემულია ცხრილში 1.

ცხრილი 1. საბაზისო სცენარის დაშვებები: 5 წლის პროგნოზები

საბაზისო სცენარის დაშვებები	2024	2025	2026	2027	2028
მშპ-ს რეალური ზრდა	8.2%	5.5%	5.0%	5.2%	5.3%
გაცვლითი კურსი ლარი/დოლარი	2.72	2.72	2.72	2.72	2.72
საპროცენტო განაკვეთები					
საპროცენტო განაკვეთი ლარში აღებულ სესხებზე	8.2%	8.0%	7.3%	7.1%	6.9%
საპროცენტო განაკვეთი უცხოურ ვალუტაში აღებულ სესხებზე	5.1%	4.9%	4.8%	4.7%	4.6%

საბაზისო სცენარში საქართველოს ეკონომიკის ზრდის პროგნოზი მცირდება 2025 წლისთვის და შემდეგი წლისთვის შემცირების ტენდენციით ხასიათდება, გაცვლითი კურსი უცვლელია და საპროცენტო განაკვეთები ვარირებს და მეტ-ნაკლებად სტაბილურად რჩება ერთ დონეზე.

ეკონომიკური დაშვებები სტრეს სცენარებისთვის (სცენარები 2-5) მოცემულია ქვემოთ, ცხრილში 2:

ცხრილი 2. ალტერნატიული სცენარების მაკროეკონომიკური დაშვებები

DSA დაშვებები	2024	2025	2026	2027	2028
---------------	------	------	------	------	------

სცენარი 2: მშპ-ს რეალური ზრდის შოკი	8.2%	0.7%	0.2%	5.2%	5.3%
სცენარი 3: გაცვლითი კურსი ლარი/დოლარი შოკი	2.72	3.89	3.89	3.89	3.89
სცენარი 4: საპროცენტო განაკვეთების შოკი					
საპროცენტო განაკვეთები ლარში აღებულ სესხებზე	8.2%	8.7%	8.0%	7.8%	7.6%
საპროცენტო განაკვეთები უცხოურ ვალუტაში აღებულ სესხებზე	5.1%	5.6%	5.5%	5.3%	5.3%
სცენარი 5: კომბინირებული შოკი - მშპ-ს, გაცვლითი კურსის, საპროცენტო განაკვეთების შოკები ერთდროულად					
სცენარი 6 კლიმატის ცვლილების სცენარი					

ფინანსური რისკების ანალიზი ეყრდნობა საშუალო-ვადიან (5 წლიან) პროგნოზების პერიოდს და იყენებს წლიურ მონაცემებს. მოცემული ანალიზის დანიშნულება არ არის გამოავლინოს ყველა ფინანსური რისკი, რომლის წინაშეც დგანან ანალიზში გამოყენებული საწარმოები. მაგალითად, ანალიზი არ მოიცავს ქვემოთ მოცემულ რისკებს, მიუხედავად იმისა, რომ ზოგიერთი ან ყველა საწარმო შეიძლება იდგეს ამ რისკების წინაშე:

- საკრედიტო რისკები, რომლებიც წარმოიშობა საწარმოს მომხმარებლების მიერ მომსახურების საფასურის გადაუხდელობით, ან გვიან გადახდებით;
- სექტორისთვის დამახასიათებელი რისკები, როგორცაა ბუნებრივი აირისა და ელექტროენერჯის სამომხმარებლო ფასების და მოცულობების ცვლილების ზემოქმედება ენგურჰესისთვის, ნავთობისა და გაზის კორპორაციისთვის და საქართველოს სახელმწიფო ელექტროსისტემისთვის;
- ბაზრის წილის რისკები, როგორცაა კონკურენტების მხრიდან ბაზრის წილის გაზრდა, მაგალითად, ტრანსპორტირების ალტერნატიული ფორმების გაჩენამ შესაძლოა შეამციროს საქართველოს რკინიგზის ტვირთის ბრუნვის მოცულობები;

- მშენებლობასა და პროექტების მენეჯმენტთან დაკავშირებული რისკები, რომელიც შესაძლოა იყოს ძირითადი ფინანსური რისკი ისეთი სახელმწიფო საწარმოსთვის, როგორცაა საქართველოს გაერთიანებული წყალმომარაგების კომპანია.

როგორც ნებისმიერი მოდელი, ეს მოდელიც არის იმდენად ზუსტი, რამდენადაც მოდელში გამოყენებული ძირითადი საპროგნოზო მონაცემები და დაშვებები. საწარმოების მიერ მოწოდებული ინფორმაციის აუდიტი არ განხორციელებულა.

ანალიზის შედეგები

საბაზისო სცენარის პროგნოზები

სცენარების ანალიზის შედეგების წარდგენამდე, ქვემოთ მოცემულ ცხრილში 3 მოცემულია საბაზისო სცენარის ნაერთი ფინანსური მაჩვენებლები ხუთივე საწარმოსთვის. როგორც ცხრილი მიუთითებს:

- 2024 წლის გადასახადების შემდეგ წმინდა მოგების საპროგნოზო მოცულობა შეადგენს 453 მილიონ ლარს. საპროგნოზო წმინდა მოგება მცირდება 2025 წლისთვის, ხოლო

- შემდეგ წელს ზრდის ტენდენციით ხასიათდება;
- მოსალოდნელი კაპიტალის უკუგება (ROE) 2024 წლისთვის შეადგენს 12%-ს, რაც შეეხება აქტივების უკუგებას (ROA), აღნიშნული მაჩვენებელი საშუალოდ 5%-ის ფარგლებშია 2024-2028 წლებში.
 - ვალდებულებების აქტივების ჯამურ მოცულობაზე შეფარდების კოეფიციენტი სახელმწიფო საწარმოების მოცემული ჯგუფისთვის შეადგენს 58%-ს 2024 წლისთვის, რაც შეეხება ამ მონაცემის ჩაშლას,

შესამჩნევი ვარიაციაა საწარმოებს შორის, მაგალითად ნავთობისა და გაზის კორპორაციისთვის შეადგენს დაახლოებით 36%-ს, ენგურჰესისთვის დაახლოებით 52%-ს, საქართველოს სახელმწიფო ელექტროსისტემისთვის დაახლოებით 62%-ს. როგორც წესი, ვალის აქტივებთან თანაფარდობის კოეფიციენტის მაღალი მაჩვენებლის მქონე საწარმოებს მწირი შესაძლებლობები აქვთ გაუმკლავდნენ მწვავე ეკონომიკურ შოკებს.

ცხრილი 3. ძირითადი ფინანსური ინდიკატორები – საბაზისო სცენარი

საბაზისო სცენარი	2024	2025	2026	2027	2028
წმინდა მოგება გადასახადების შემდეგ (მლნ ლარი)	453	201	396	298	315
წმინდა ღირებულება (მლნ ლარი)	3 779	4 710	6 022	7 919	9 437
ამონაგები კაპიტალზე (ROE) (%)	12%	4%	7%	4%	3%
ამონაგები აქტივებზე (ROA) (%)	5%	5%	6%	4%	4%
ვალის ჯამურ აქტივებზე შეფარდება (D/(D+E)) (%)	58%	53%	48%	42%	38%
პროცენტის დაფარვის კოეფიციენტი	24,5	1,9	2,9	2,4	2,5
მიმდინარე კოეფიციენტი (CR)	1,5	1,2	1,4	1,6	2,0
სწრაფი კოეფიციენტი (QR)	1,5	1,1	1,3	1,6	1,9

მოცემული ხუთი საწარმოს საბაზისო სცენარის ფინანსურ პროგნოზებზე სხვადასხვა ეკონომიკური შოკების გავლენა აღწერილია ქვემოთ. მოცემულ მსჯელობაში აქცენტი კეთდება ეკონომიკური შოკების სახელმწიფო საწარმოების 3 ძირითად ფინანსურ მაჩვენებელზე/კოეფიციენტზე გავლენაზე:

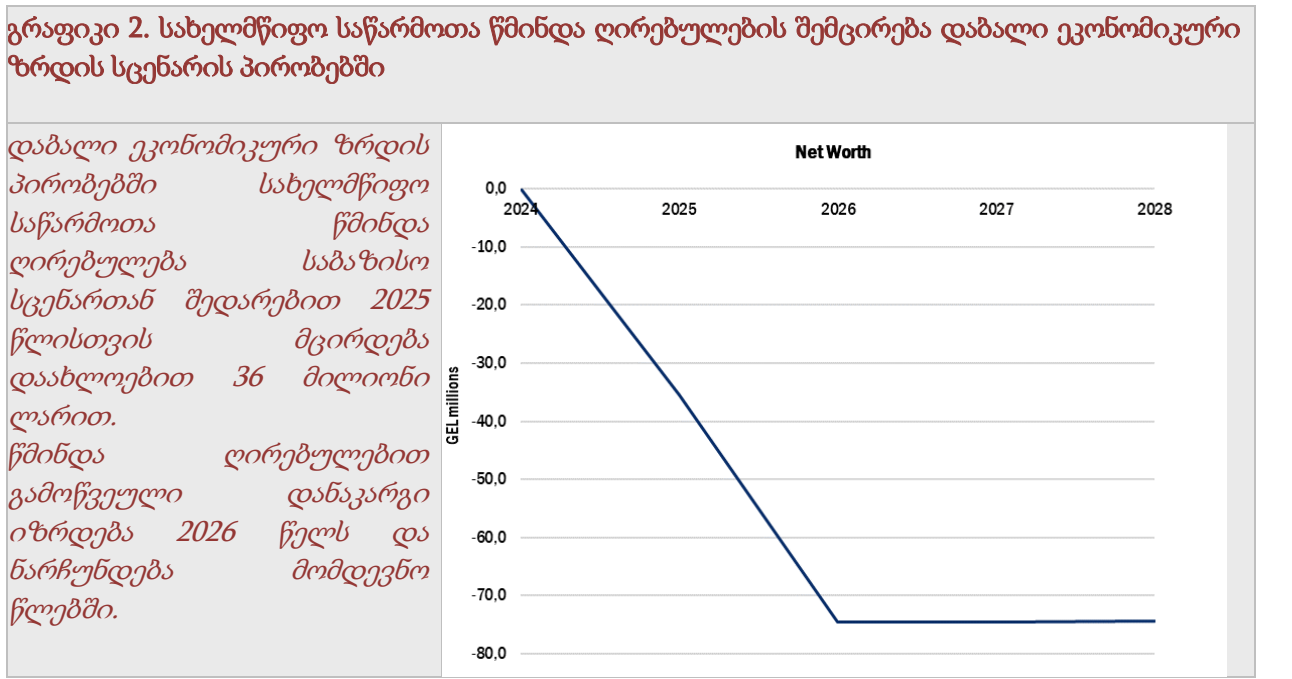
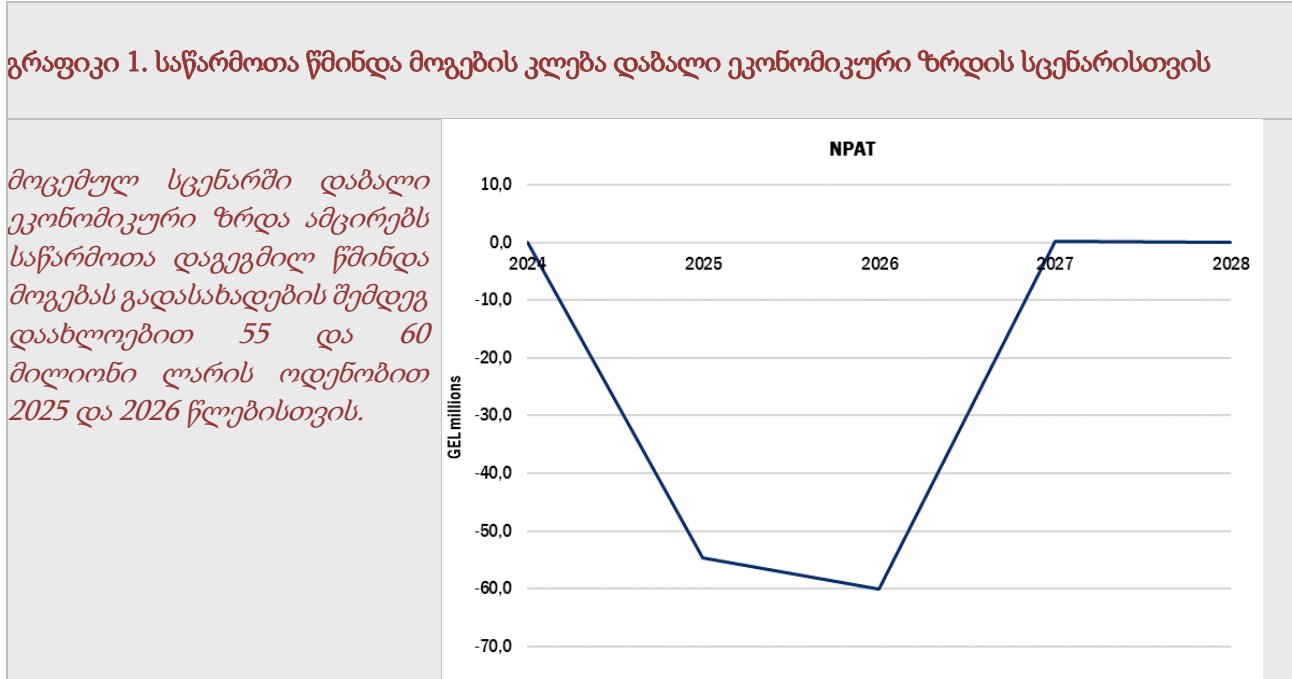
- გადასახადების შემდეგ წმინდა მოგების ნაერთი მაჩვენებელი;

- სახელმწიფო საწარმოების ნაერთი წმინდა ღირებულება; და
- საწარმოთა მოცემული ჯგუფის ვალის ჯამურ აქტივებთან თანაფარდობის კოეფიციენტი.

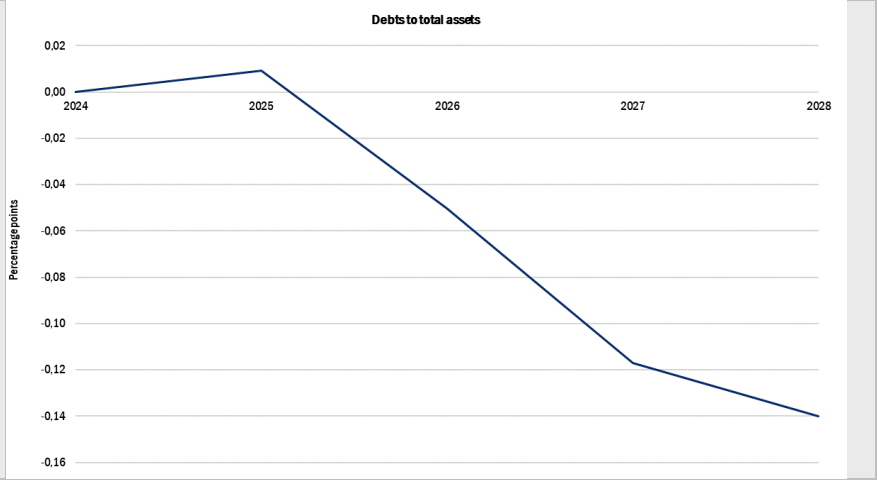
დაბალი ზრდის სცენარი

დაბალი ეკონომიკური ზრდა ითვალისწინებს მშპ-ს ზრდას 0.7% 2025 წელს, 0.2% 2026 წლისთვის, ხოლო 2027-2028 წლებისთვის შეადგენს 5.2%-ს და 5.3%-ს შესაბამისად. საბაზისო სცენარის სხვა დაშვებები რჩება უცვლელი.

დაბალი ეკონომიკის ზრდის გავლენები ზემოთ აღწერილ საწარმოთა ნაერთ 3 ძირითად ფინანსურ მაჩვენებელზე მოცემულია ქვემოთ გრაფიკი 1-3-ში. გავლენა არსებითია, თუმცა, არა იმდენად დიდი, როგორც გაცვლითი კურსის შოკის გავლენა, რომელიც აღწერილია შემდეგ სცენარში.



დაბალი ეკონომიკური ზრდის პირობებში ვალის ჯამურ აქტივებთან თანაფარდობის კოეფიციენტი მცირედით იზრდება 2025 წელს, ხოლო მომდევნო წლებში კლების ტენდენციით ხასიათდება.



გაცვლითი კურსის შოკის სცენარი

გაცვლითი კურსის შოკის სცენარში ლარის გაუფასურება 2025 წლისთვის შეადგენს დაახლოებით 30%-ს და შემდგომ წლებში შენარჩუნებულია 2025 წლის მაჩვენებელი.

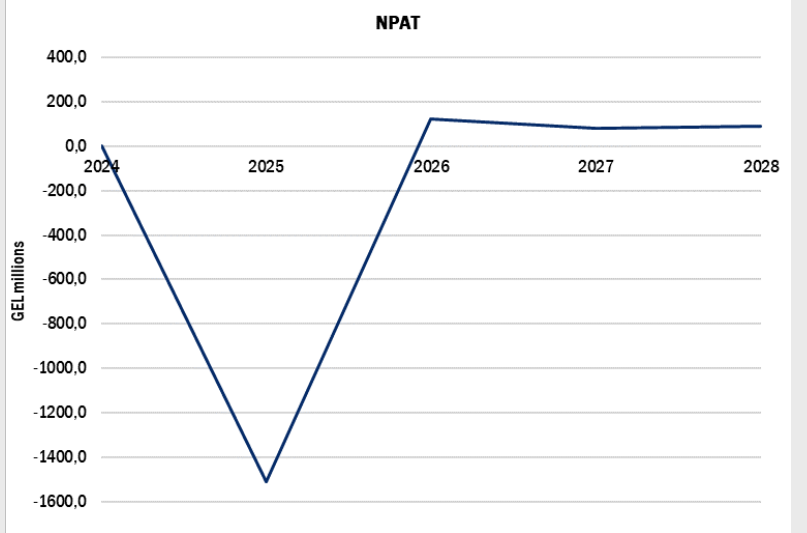
გაცვლითი კურსის შოკის გავლენა საწარმოთა ფინანსურ შედეგებზე და პოზიციებზე ძალიან მნიშვნელოვანია, აღნიშნული ასახულია ქვემოთ მოცემულ 4-6 გრაფიკებში. ვინაიდან საწარმოებს 4,471 მილიონ ლარამდე ვალი აქვთ

და მათი უდიდესი წილი დენომინირებულია უცხოურ ვალუტაში (ძირითადად დოლარსა და ევროში), გაცვლითი კურსის შოკის ნეგატიური ეფექტი ძალიან დიდია. როდესაც ლარი უფასურდება, სესხების მომსახურების ხარჯებიც პროპორციულად იზრდება.

ვინაიდან, რამდენიმე საწარმო შემოსავალს იღებს უცხოურ ვალუტაში (მაგ. ნავთობისა და გაზის კორპორაცია), გაცვლითი კურსის გაუფასურების ნეგატიური ეფექტი გარკვეულწილად შერბილებულია.

გრაფიკი 4. საწარმოთა წმინდა მოგების შემცირება გაცვლითი სავალუტო კურსის შოკის პირობებში

გაცვლითი კურსის შოკის მნიშვნელოვანი გავლენა აქვს საწარმოთა წმინდა მოგებაზე გადასახადების შემდეგ. აღნიშნული შოკის პირობებში მოსალოდნელია, რომ წმინდა მოგება გადასახადების შემდეგ შემცირდება დაახლოებით 1 511 მილიონ ლარამდე. ასეთი მოცულობის ეფექტი გამოწვეულია სახელმწიფო საწარმოების სესხების უცხოურ ვალუტაში დენომინირებით. სახელმწიფო საწარმოების გადასახადების შემდეგ წმინდა მოგების შემცირებული

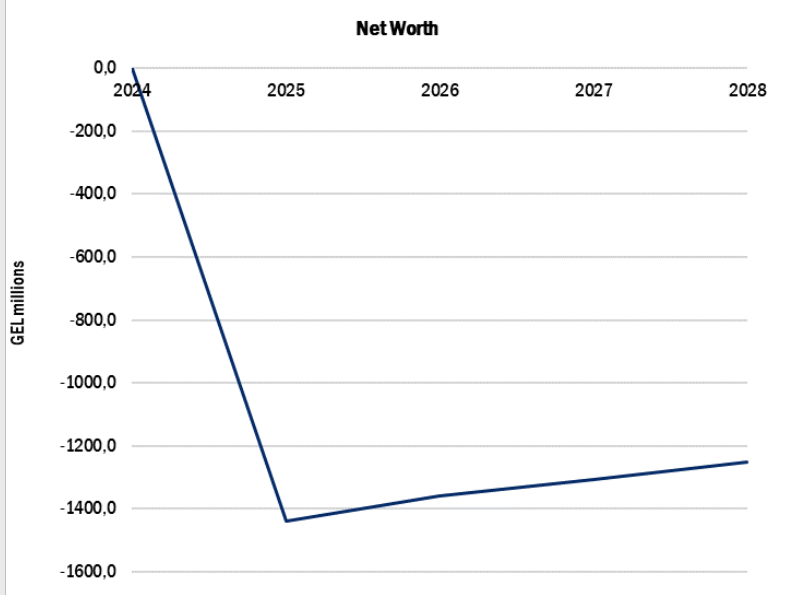


მოცულობა შეადგენს მშპ-ს დაახლოებით 2%-მდე.

გრაფიკი 5. საწარმოთა წმინდა ღირებულების შემცირება გაცვლითი კურსის შოკის პირობებში

გაცვლითი კურსის შოკი იწვევს საწარმოთა წმინდა ღირებულების შემცირებას დაახლოებით იმავე მოცულობით, რითაც გადასახადების შემდეგ წმინდა მოგების და შეადგენს დაახლოებით 1 440 მილიონ ლარს.

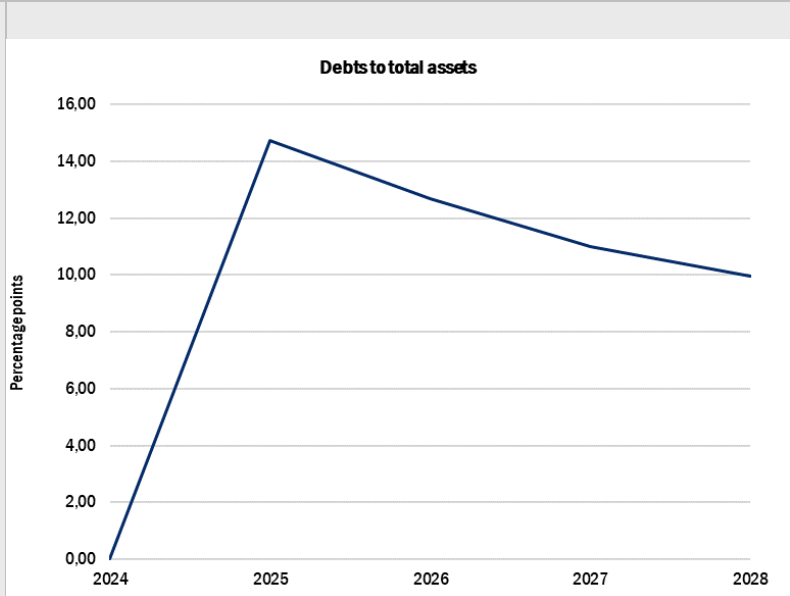
წმინდა ღირებულების შემცირების უდიდესი ნაწილი მუდმივია. წმინდა ღირებულების მაჩვენებლის ნაწილობრივი გაუმჯობესება მოსალოდნელია.



გრაფიკი 6. სახელმწიფო საწარმოთა ვალის ჯამურ აქტივებთან თანაფარდობის ზრდა გაცვლითი კურსის შოკის პირობებში

სახელმწიფო საწარმოთა ვალის ჯამურ აქტივებთან თანაფარდობის კოეფიციენტი გაცვლითი კურსის შოკის რეალიზების პირობებში იზრდება დაახლოებით 15%-ით.

საბაზისო სცენარში, ვალის ჯამურ აქტივებთან თანაფარდობის კოეფიციენტის მაჩვენებელი სახელმწიფო საწარმოთათვის შეადგენს 58%-ს 2024 წლისთვის. გაცვლითი კურსის შოკი იწვევს ამ მაჩვენებლის ზრდას დაახლოებით 68%-მდე 2025 წლისთვის.

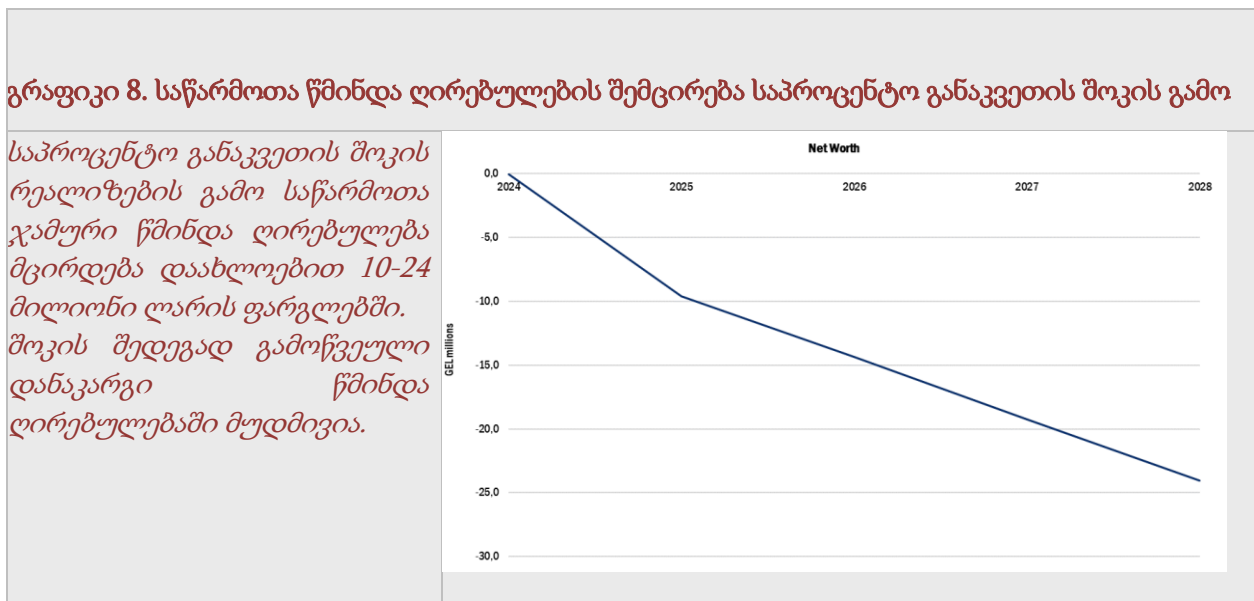
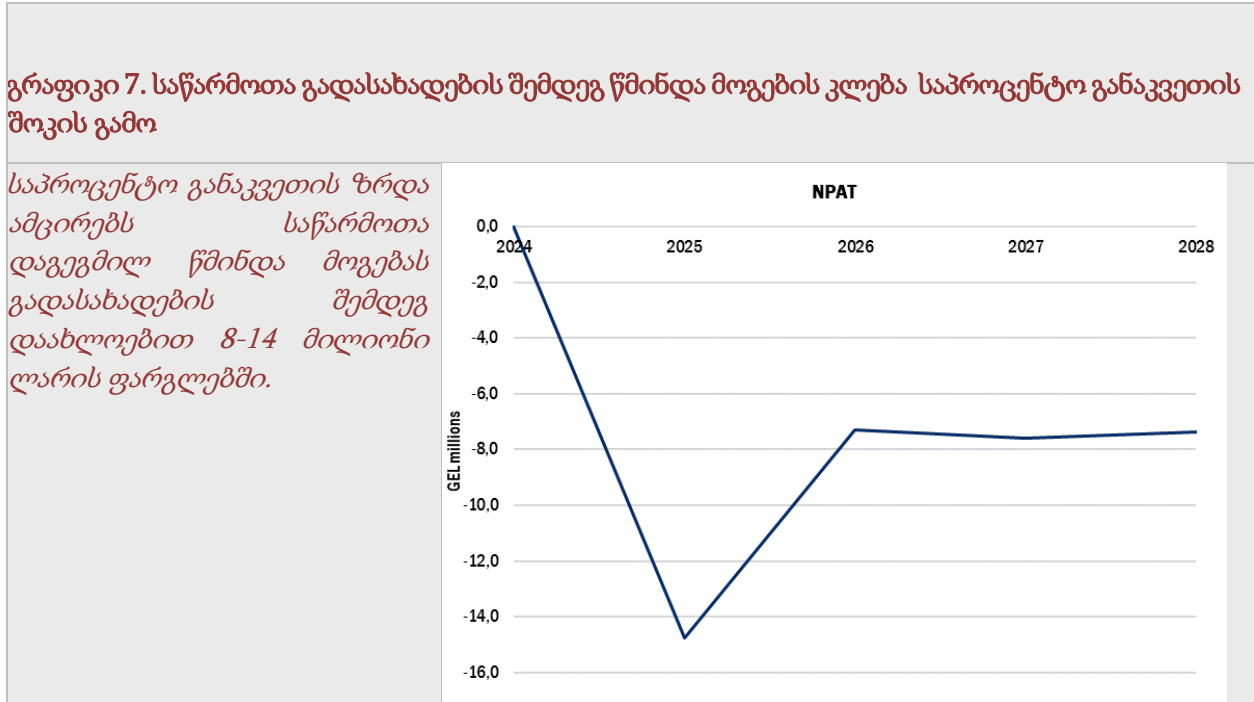


საპროცენტო განაკვეთის შოკის სცენარი

საპროცენტო განაკვეთის სცენარი უშვებს საპროცენტო განაკვეთის შოკს, 2025-2028 წლებში 0.5 სტანდარტული გადახრით, სხვა დაშვებების უცვლელად დატოვების პირობებში.

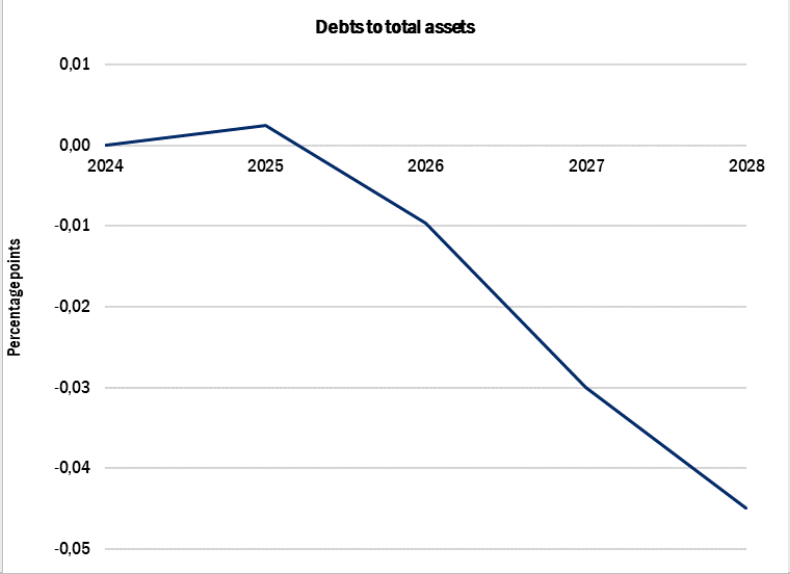
საპროცენტო განაკვეთის შოკის გავლენა სახელმწიფო საწარმოთა ფინანსურ

მაჩვენებლებზე ასახულია ქვემოთ მოცემულ 7-9 გრაფიკებში. უარყოფითი შედეგი ცხადია, თუმცა, არაარსებითია გაცვლითი კურსის შოკით გამოწვეულ შედეგებთან შედარებით. ვინაიდან საწარმოთა უმეტეს ნაწილს სესხების პორტფელის უდიდესი წილი აქვთ ფიქსირებული საპროცენტო განაკვეთით, საპროცენტო განაკვეთის ზრდის ნეგატიური ეფექტი გარკვეულწილად შერბილებულია და შესაბამისად საწარმოები დაცულები არიან საპროცენტო განაკვეთების ზრდის რისკისგან.



გრაფიკი 9. საწარმოთა ვალის ჯამურ აქტივებთან თანაფარდობის ზრდა საპროცენტო განაკვეთის შოკის სცენარის გათვალისწინებით

საპროცენტო განაკვეთის შოკი იწვევს საწარმოთა ვალის ჯამურ აქტივებთან თანაფარდობის კოეფიციენტის უმნიშვნელო ზრდას 2025 წელს, მომდევნო წლებში მცირე კლების ტენდენციით.



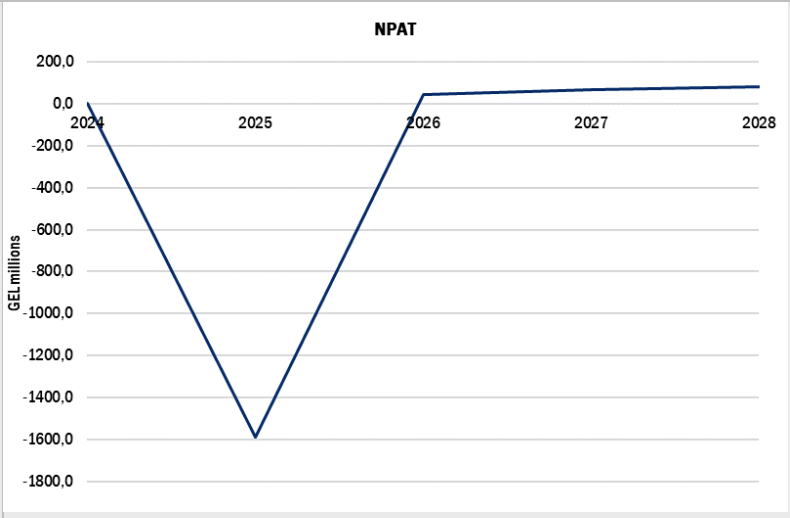
კომბინირებული შოკის სცენარი

კომბინირებული შოკის პირობებში, სამივე მაკროეკონომიკური მაჩვენებელი (მშპ, გაცვლითი კურსი, საპროცენტო განაკვეთები) ერთდროულად განიცდის შოკს, თითოეული შოკის დიაპაზონი და ხანგრძლივობა იგივეა, რაც აღწერილია წინა სცენარებში.

კომბინირებული შოკების გავლენა სახელმწიფო საწარმოების ფინანსურ მახასიათებლებზე და პოზიციებზე ძალიან მნიშვნელოვანია, უმეტესწილად, როგორც უკვე აღვწერეთ, გაცვლითი კურსის ცვლილების გამო. შედეგები ასახულია ქვემოთ მოცემულ 10-12 გრაფიკებში.

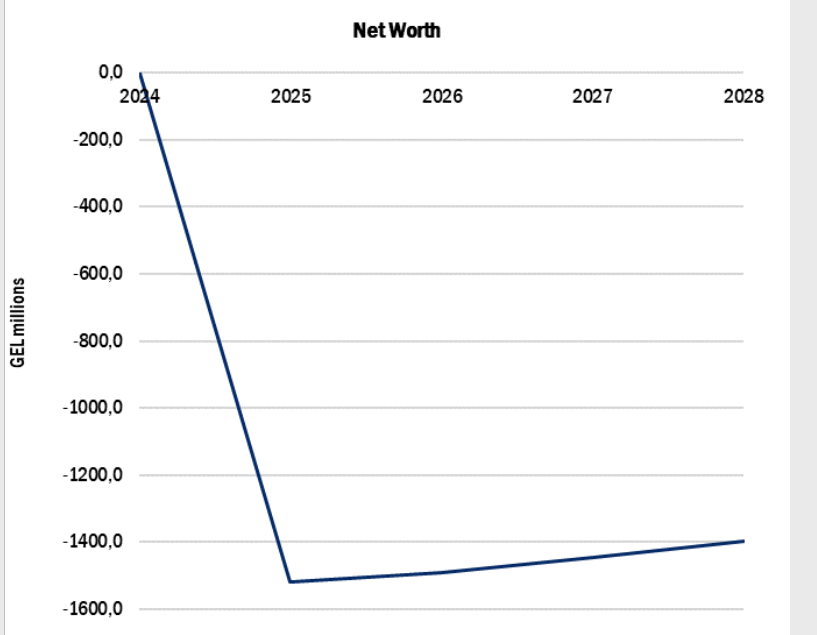
გრაფიკი 10. გადასახადების შემდეგ წმინდა მოგების კლება კომბინირებული შოკების სცენარისთვის

დაბალი ეკონომიკური ზრდის, ვალუტის გაუფასურების და საპროცენტო განაკვეთის კომბინაციას მნიშვნელოვანი გავლენა აქვთ საწარმოთა წმინდა მოგებაზე. კომბინირებული შოკის პირობებში დაგეგმილი წმინდა მოგება გადასახადების შემდეგ მცირდება დაახლოებით 1 590 მილიონი ლარით. აღნიშნული კლება შეადგენს მშპ-ს დაახლოებით 2%-მდე.



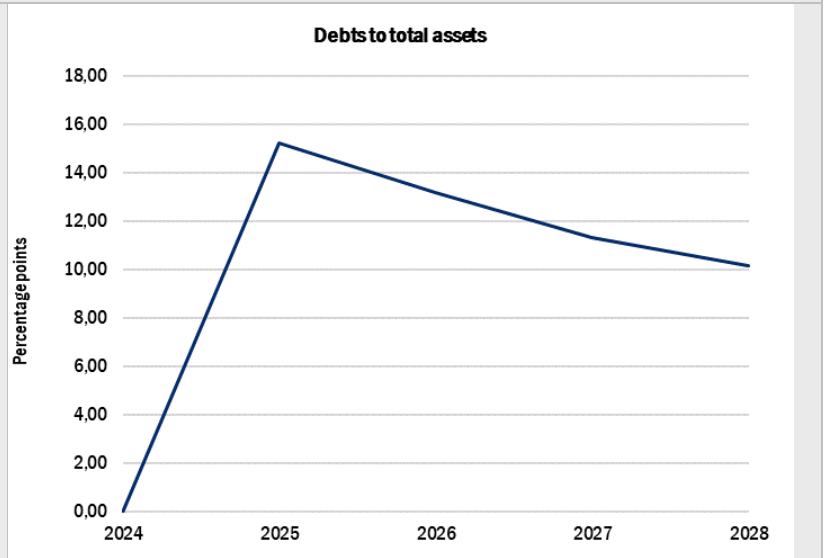
გრაფიკი 11. საწარმოთა წმინდა ღირებულების შემცირება კომბინირებული შოკის სცენარისთვის

კომბინირებული შოკის სცენარის პირობებში საწარმოთა ჯამური წმინდა ღირებულება მცირდება დაახლოებით იმავე მოცულობით, რითაც გადასახადების შემდეგ წმინდა მოგების მაჩვენებელი, დაახლოებით 1 520 მილიონი ლარით. წმინდა ღირებულების დანაკარგის მცირედით გაჯანსაღება შემდგომ პერიოდში მოსალოდნელია.



გრაფიკი 12. საწარმოთა ვალის ჯამურ აქტივებთან თანაფარდობის ზრდა კომბინირებული შოკის სცენარისთვის

კომბინირებული შოკის სცენარის პირობებში საწარმოთა ვალის ჯამურ აქტივებთან თანაფარდობის მაჩვენებელი იზრდება დაახლოებით 15%-ით. საბაზისო სცენარში, საწარმოთა ვალის ჯამურ აქტივებთან თანაფარდობის კოეფიციენტი შეადგენს 58%-ს 2024 წლისთვის. კომბინირებული ეკონომიკური შოკი იწვევს ამ მაჩვენებლის ზრდას დაახლოებით 68%-მდე 2025 წლისთვის.



კლიმატის ცვლილების გავლენა სახელმწიფო საწარმოთა ფინანსურ მაჩვენებლებზე

კლიმატის ცვლილებამ შესაძლოა წარმოშვას მნიშვნელოვანი გრძელვადიანი მაკროეკონომიკური და ფისკალური რისკები ქვეყნისთვის. ამასთან, კლიმატის ცვლილების უარყოფითი გავლენის ზრდის შემთხვევაში, კლიმატის ცვლილებით გამოწვეული სტიქიური მოვლენების

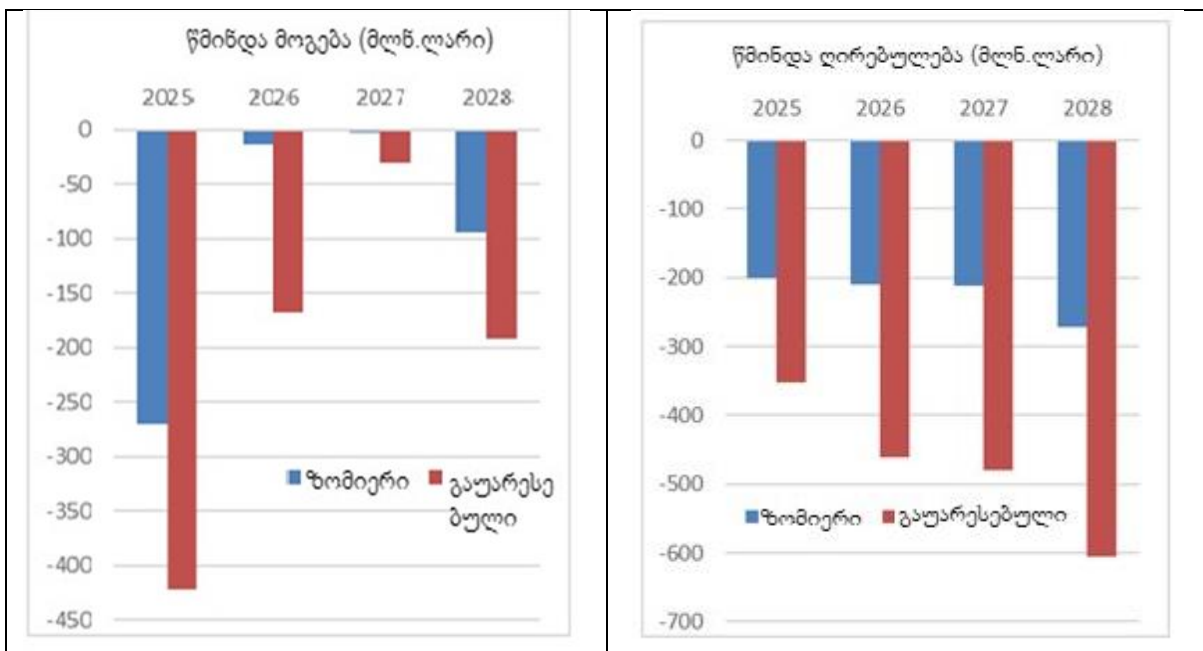
გახშირება და მათი მასშტაბის გაზრდა, ასევე, შესაძლოა გაზდეს სპეციფიკური ფისკალური რისკების წყარო. მაგალითად, ამჟამად ფინანსურად ჯანსაღი სახელმწიფო საწარმოს ფინანსური მდგომარეობა შესაძლოა გაუარესდეს სტიქიური მოვლენების

გამო, რაც სახელმწიფოსთვის ფისკალურ რისკს წარმოადგენს.

საქართველოს ფინანსთა სამინისტრომ საერთაშორისო სავალუტო ფონდის ტექნიკური დახმარების მისიის ექსპერტული მხარდაჭერით პირველად მოამზადა სახელმწიფო საწარმოების ფინანსურ მაჩვენებლებზე კლიმატის ცვლილების გავლენის შეფასება, კერძოდ, კლიმატის ცვლილების ორი სცენარის მიხედვით („ზომიერი“ და

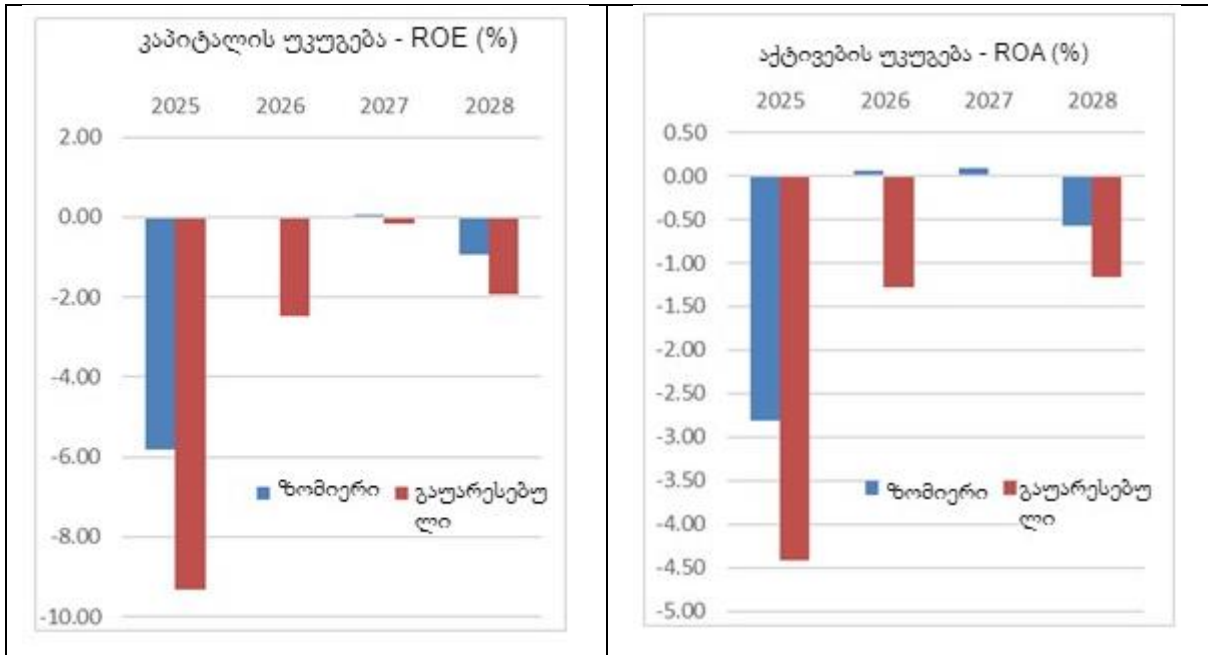
„გაუარესებული“). 2025 წელს გვალვის შემთხვევაში შეფასებულია გვალვის გავლენა სახელმწიფო საწარმოების აგრეგირებულ ფინანსურ მაჩვენებლებზე.⁹ ანალიზის თანახმად, მოსალოდნელია სახელმწიფო საწარმოების წმინდა მოგებისა და წმინდა ღირებულების შემცირება, ასევე, საწარმოთა კაპიტალისა და აქტივების უკუგების კოეფიციენტების გაუარესება (დიაგრამა 1).

გრაფიკი 1: გვალვის გავლენა სახელმწიფო საწარმოთა ფინანსურ მაჩვენებლებზე, საბაზისო სცენართან¹⁰ შედარებით



⁹ ანალიზში განხილულ 5 სახელმწიფო საწარმოს წარმოადგენს: 1. შპს „ენგურჰესი“; 2. სს „საქართველოს რკინიგზა“; 3. სს „საქართველოს ნავთობისა და გაზის კორპორაცია“; 4. სს „საქართველოს სახელმწიფო ელექტროსისტემა“; 5. შპს „საქართველოს გაერთიანებული წყალმომარაგების კომპანია“.

¹⁰ საბაზისო სცენარი ეყრდნობა საწარმოების ფინანსურ პროგნოზებს მიმდინარე და მომდევნო წლებისთვის (2024-2028).



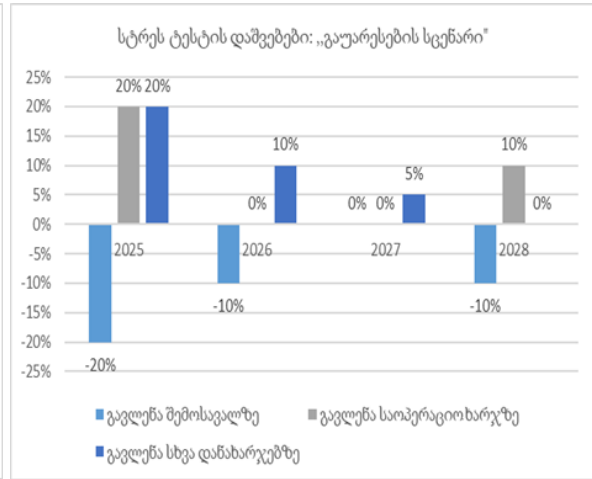
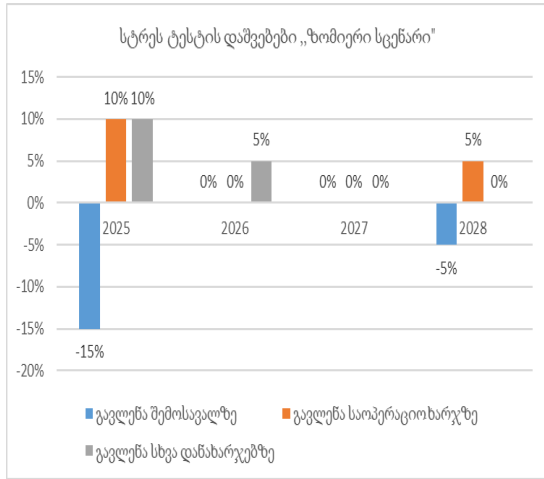
კლიმატის ცვლილების ზომიერ სცენარში, ნავარაუდევია, კლიმატის ცვლილება მიმდინარე ტენდენციების შესაბამისად, ანუ ქვეყნები აგრძელებენ ემისიების შემცირებას, რაც არ არის საკმარისი პარიზის შეთანხვებით განსაზღვრული ვალდებულებების შესრულებისთვის, ხოლო კლიმატის

გვალვას, სავარაუდოდ პირდაპირი უარყოფითი გავლენა ექნება სახელმწიფო საწარმოების შემოსავლებზე, ზემოქმედება გაუარესდება კლიმატის ცვლილების გაუარესებასთან ერთად. ამასთან, მოსალოდნელია საწარმოების ხარჯების გაზრდაც საბაზისო სცენართან

ცვლილების გაუარესების სცენარის შემთხვევაში, ნავარაუდევია, რომ ქვეყნები შეწყვეტენ ძალისხმევას ემისიების შესამცირებლად. შედეგად, გვალვა უფრო დიდ გავლენას ახდენს ეკონომიკურ ზრდაზე კლიმატის ცვლილების გაუარესების სცენარში.

შედარებით, გვალვის გამო დაზიანებული გრძელვადიანი აქტივების აღდგენასა და მოვლა-შენახვაზე გასაწევი დანახარჯების გამო. ამ თვალსაზრისით, უფრო მოწყვლადია ენერგეტიკისა და კომუნალური სექტორები, ტრანსპორტის სექტორთან შედარებით.

გრაფიკი 2: გვალვის გავლენა სახელმწიფო საწარმოთა შემოსავლებსა და ხარჯებზე



დასკვნები

მიუხედავად იმისა, რომ საწარმოები გეგმავენ მაჩვენებლების გაუმჯობესებას შემდგომი 5 წლისთვის, მათი ვალების ჯამურ აქტივებთან თანაფარდობის მაღალი მაჩვენებელი მიუთითებს, რომ მათზე არსებით ზემოქმედებას ახდენენ ეკონომიკური შოკები. მათი ჯამური ვალის - 4,471 მლნ ლარის უმეტესი წილი დენომინირებულია უცხოურ ვალუტაში, რაც ნიშნავს, რომ საწარმოები და მათი მფლობელი (სახელმწიფო) ვალუტის გაუფასურების შოკის მიმართ ძალიან მოწყვლადები არიან.

წარმოდგენილი ანალიზი ხაზს უსვამს, რომ სავალუტო კურსის რისკი ამ მომენტისთვის არის უმნიშვნელოვანესი მაკროეკონომიკური რისკი, რომლის წინაშეც მოცემულ საწარმოთა ჯგუფი დგას. განხილული ხუთივე საწარმო მნიშვნელოვნად არის დამოკიდებული გაცვლითი კურსის ცვლილებაზე. მოცემული ანალიზი მიუთითებს, რომ გაცვლითი კურსის შოკის გავლენა ძალიან დიდია საწარმოთა ჯამურ მაჩვენებლებზე: გადასახადების შემდეგ წმინდა მოგების და წმინდა ღირებულების შემცირება დაახლოებით 1,600 მლნ ლარის ფარგლებშია, ხოლო კომპანიების ვალის ჯამურ აქტივებთან თანაფარდობის კოეფიციენტი იზრდება 15%-ით. გადასახადების შემდეგ წმინდა მოგების უარყოფითი ცვლილება შეადგენს საქართველოს მშპ-ს დაახლოებით 2%-მდე.

ყოველივე ზემოაღნიშნული მიუთითებს, რომ გაცვლითი კურსის შოკის რეალიზაციის შემთხვევაში გარდა დაგეგმილი საბიუჯეტო შენატანებისა, სახელმწიფოს მოუწევს დაახლოებით 1,600 მლნ ლარამდე შენატანების განხორციელება აღნიშნულ საწარმოებში, რაც დამატებითი ფინანსურ ტვირთად დააწვება სახელმწიფოს.

ანალიზი მიუთითებს, რომ სახელმწიფო საწარმოები გაცვლითი კურსის გაუფასურებისგან განსხვავებით გაცილებით ნაკლებად რეაგირებენ ეკონომიკურ დადმასვლებზე და გაზრდილ საპროცენტო განაკვეთებზე. ასევე, მოსალოდნელია, რომ ეკონომიკური დადმასვლა, საპროცენტო განაკვეთის ზრდა კორელირებული და კომბინირებული იქნება ვალუტის გაცვლითი კურსის გაუფასურებასთან, რაც საბოლოოდ გამოიწვევს დიდ ნეგატიურ ეფექტებს, როგორც აღწერილია მოცემულ ანალიზში.

სახელმწიფო საწარმოებისთვის, განსაკუთრებით ენერგეტიკული და კომუნალური სექტორის საწარმოებისთვის, დიდ გამოწვევას წარმოადგენს კლიმატის ცვლილება. ამკარაა, რომ აღნიშნული საშუალო და გრძელვადიანვადიან პერიოდში ნეგატიურ გავლენას მოახდენს საწარმოთა ფინანსურ შედეგებზე. ეს საკითხი საჭიროებს ჩართული მხარეების მხრიდან დამატებით შესწავლას და საწარმოთა გამძლეობისა და ფინანსური

მდგრადობის მიმართულებით ნაბიჯების გადადგმას.

საჯარო და კერძო თანამშრომლობის (PPP) პროექტები

2022 წლისთვისაც PPP პროექტების თითქმის 100% (თბილისის აეროპორტის და ანაკლიის პორტის გარდა) მოდის ენერჯეტიკის სექტორზე.

PPP კანონმდებლობა იძლევა ე.წ.

საინიციატივო შეთავაზების (Unsolicited proposal) განხორციელებას მხოლოდ ენერჯეტიკის სექტორში. განუვითარებელი ენერჯეტიკული ბაზრის პირობებში, აღნიშნული ინვესტიციების მოზიდვის ეფექტურ საშუალებას წარმოადგენს. მეორე მხრივ, საინიციატივო შეთავაზების ხელმისაწვდომობა შესაძლოა გავიყვანოთ ინსტიტუციური ფისკალური რისკის კატეგორიაში, კერძოდ, კონკურენციის არარსებობის გამო კონკრეტული პროექტიდან მომდინარე ფისკალური ხარჯი და რისკი სავარაუდოდ ყოველთვის უფრო მაღალი იქნება ვიდრე ეს მოხდებოდა კონკურენტულ პირობებში.

პანდემიის შემდგომ, ელექტროენერჯის გარანტირებული შესყიდვის ხელშეკრულებებიდან (PPA) მომდინარე პირობითი ვალდებულებების ზეწოლა ბიუჯეტზე სულ მცირე განახევრებულია. მხარდაჭერის სხვა სქემების განვითარება, მათ შორის ფასთა სხვაობის ხელშეკრულებები (CFD) დამატებით უზრუნველყოფენ ფისკალური რისკების შემცირების ტენდენციის შენარჩუნებას. ამასთან, თავად CFD არ წარმოადგენს სრულიად ურისკო ინსტრუმენტს და შესაძლოა გამოიწვიოს მოკლევადიანი ლიკვიდურობის პრობლემები, თუმცა, სწორი დაგეგმვის პირობებში აღნიშნული დაძლევადია ბიუჯეტზე ზეწოლის გარეშე.

ცნობისთვის, 2023 წლის თებერვლის თვეში გამოცხადდა სიმძლავრის აუქციონი CFD ხელშეკრულებებისთვის შემდეგ კატეგორიებზე:

- ჰიდროელექტროსადგურები - 150 MW
- ქარი - 70 MW
- მზე - 70 MW
- სხვა - 10 MW

აუქციონის შედეგად გამარჯვებულად გამოვლინდა ჯამურად 296,7 მეგავატი დადგმული სიმძლავრე ჯამში 914 gwh გენერაციის შესაძლებლობით.

რიგით მეორე CFD აუქციონი 2023 წლის 30 დეკემბერს გამოცხადდა ჯამურად 800 მგვტ სიმძლავრეზე, მათ შორის:

- ჰიდროელექტროსადგურები (მარეგულირებელი) – 300 მგვტ
- საათობრივი რეგულირების ჰიდროელექტროსადგური (1-4 სთ) – 50 მგვტ;
- დღიური რეგულირების ჰიდროელექტროსადგური (4-8სთ) – 100 მგვტ;
- დღეზე მეტი რეგულირების ჰიდროელექტროსადგური (8სთ >) - 150 მგვტ;
- ჰიდროელექტროსადგურები მოდინებაზე - 100 მგვტ;
- ქარის ელექტროსადგურები - 125 მგვტ; მზის ელექტროსადგურები - 125 მგვტ; ქარის ელექტროსადგურები (ენერჯის შემნახველი მოწყობილობებით) – 70 მგვტ;
- მზის ელექტროსადგურები (ენერჯის შემნახველი მოწყობილობებით) – 70 მგვტ;

- სხვა განახლებადი ენერჯის წყაროებზე მომუშავე ელექტროსადგურები - 10 მგვტ.

ესკო როგორც შუამავალი ბაზრის ყველა მოთამაშეს შორის განახორციელებს მხარდაჭერის სქემის ფარგლებში გადახდებს - მათ შორის PPA, CFD. აღნიშნულის განსახორციელებლად ESCO გამოიყენებს ახალ ფონდს, სახელწოდებით საბითუმო საჯარო მომსახურების ორგანიზაცია, შემდგომში WPSO, როგორც ახალი ენერჯეტიკული მხარდაჭერის სქემის ნაწილს. WPSO-ს ფულადი შემოდინება ძირითადად სამ წყაროს მოიცავს: 1) CfD-ის კონტრაქტებთან დაკავშირებული შემოდინება (ანუ უარყოფითი განსხვავება CfD ფასებსა და

საბაზრო ფასებს შორის) 2) განსხვავებები ენგურჰესისა და ვარდნილის ჰესების რეგულირებულ და საბაზრო ფასებს შორის; 3) დადებითი სხვაობა საბაზრო ფასსა და უნივერსალური სერვისის პროვადერებისთვის რეგულირებულ ფასებს შორის. WPSO-ს გადინება ასევე სამმაგი იქნება. პირველი, CfD-ის კონტრაქტებთან დაკავშირებული (ანუ დადებითი განსხვავება CfD-ის ფასებსა და საბაზრო ფასებს შორის). მეორე, ნეგატიური სხვაობა საბაზრო ფასსა და უნივერსალური სერვისის პროვადერებისთვის რეგულირებულ ფასებს შორის და მესამე, ESCO-ს მიერ ოკუპირებული აფხაზეთის ტერიტორიაზე მოხმარებისთვის შეძენილი ელექტროენერჯის ღირებულება.

ამ ეტაპზე, ენერჯეტიკული სექტორიდან მომდინარე ფისკალური რისკები უსაფრთხო ნიშნულზეა:

- აუცილებელია მომავალში გენერაციის პროექტების სიფრთხილით შერჩევა, რათა არ მოხდეს დამატებითი გაზრდილი ღირებულებების ფონზე, გენერირების ნაკადების ზრდა იმაზე უფრო ადრე, ვიდრე საჭიროება მოითხოვს.
- CFD აუქციონების პრაქტიკის გაგრძელების შემთხვევაში აუცილებელია ელექტროენერჯის დერეგულირებული ბაზრისა და WPSO ფონდის სრულად ამოქმედება ბიუჯეტზე შესაძლო ზეწოლის თავიდან ასაცილებლად.
- უნდა გაგრძელდეს ახალ PPA მემორანდუმებზე მორატორიუმი. საინიციატივო შეთავაზებები უნდა ჩანაცვლდეს კონკურენტული აუქციონებით, CFD აუქციონი წარმოადგენს აღნიშნულის წარმატებულ დასაწყისს;

PPP ვალდებულებების შეფასება

PPP ვალდებულებები 2023-2027 წლებისთვის

მლნ ლარი

პროექტი	წელი	წლის დასაწყისისთვის	წლის ბოლოსთვის
თბილისის საერთაშორისო აეროპორტი	2023	70	57
	2024	57	43
	2025	43	29
	2026	29	14
	2027	14	0

სასამართლო დავებიდან მომდინარე ფისკალური რისკები

სახელმწიფოს წინააღმდეგ წარმოებული სასამართლო დავები ფისკალური რისკების მნიშვნელოვან წყაროს წარმოადგენენ. საქართველოს იუსტიციის სამინისტრო, სპეციალიზებული დეპარტამენტის მეშვეობით, წამყვან როლს ასრულებს საერთაშორისო არბიტრაჟებში საქართველოს სახელმწიფოს წინააღმდეგ მიმდინარე საერთაშორისო საარბიტრაჟო დავების გადაწყვეტაში. ამასთან, ადგილობრივ სასამართლოში იუსტიციის სამინისტრო შეიძლება წარმოადგენდეს ერთ-ერთ მოპასუხე მხარეს სხვა სამინისტროებსა თუ სააგენტოებთან დაკავშირებულ სასამართლო დავებში. თუმცა, მაშინაც კი, როდესაც ერთი დავის ფარგლებში რამდენიმე სახელმწიფო უწყებაა მოპასუხე მხარე, თითოეულ მათგანს აკისრია პასუხისმგებლობა საკუთარი პოზიციის სამართლებრივ დაცვაზე. საქართველოში სახელმწიფოს წინააღმდეგ წარმოებული სასამართლო დავები, ზომის მიხედვით, ძირითადად, წარმოიქმნება ინფრასტრუქტურისა და ენერგეტიკის სექტორებში და ძირითადად უკავშირდებიან წარუმატებელ და შეწყვეტილ მასშტაბურ პროექტებსა და კონტრაქტებს, ხშირად დავის საგანს წარმოადგენს საჯარო საინვესტიციო პროექტებისთვის, ძირითადად, გზების პროექტებისთვის ექსპროპრირებული მიწები. ასევე, დავები უკავშირდება სხვადასხვა სექტორის კომპანიების უცხოელი ინვესტორების სარჩელს მათი უფლებების არასათანადოდ დაცვის შესახებ, აგრეთვე, აღსანიშნავია უცხოელი თუ ადგილობრივი ინვესტორების დავები, რომლებიც დაკავშირებულია ლიცენზიებსა და ნებართვებზე უარის თქმასთან ან იმ

პროექტების გაუქმებასთან, რომლებსაც უკვე ჰქონდათ მოპოვებული ნებართვები და ლიცენზიები.

გარდა მასშტაბური დავებისა, საკმაოდ დიდია იმ სასამართლო დავების რაოდენობა, სადაც შედარებით მცირეა დავის თანხის ოდენობა. ასეთია, ძირითადად, საჯარო უწყებებიდან გათავისუფლებული თანამშრომლების შრომითი დავები.

ფისკალური რისკების შეფასების მიზნით, საქართველოს ფინანსთა სამინისტრო იუსტიციის სამინისტროსთან, სხვა სამინისტროებთან და უწყებებთან თანამშრომლობით მოპოვებული ინფორმაციის საფუძველზე განიხილავს აღნიშნულ სასამართლო დავებს. პირველ რიგში, იმ სასამართლო დავებს, სადაც დავის თანხის ოდენობა აღემატება 5 მილიონ ლარს.

მოსალოდნელია, რომ უმეტეს შემთხვევაში სასამართლო დავა სრულდება სახელმწიფოს გამარჯვებით, პირველი ინსტანციის სასამართლოში, ან სააპელაციო ან საკასაციო დონეზე, ანდა სახელმწიფოს უწევს მოთხოვნილზე მნიშვნელოვნად ნაკლები თანხის გადახდა. რიგ შემთხვევაში მოთხოვნილი თანხები, ან სასარჩელო მოთხოვნის გარკვეული ნაწილი, როგორც უმნიშვნელო და დაუსაბუთებელი, განუხილველი რჩება სასამართლოების მიერ.

მომავალში შესაძლოა სტატისტიკურად გაანალიზდეს აღნიშნული შემთხვევები, რასაც დასჭირდება სოლიდური მონაცემთა ბაზის შექმნა დავების შესახებ საკმარის ინფორმაციასთან ერთად. როგორც საერთაშორისო გამოცდილება ცხადყოფს, ამ მიზნის მიღწევა უფრო მარტივია თანხობრივად დიდი ოდენობის მცირე რაოდენობის საქმეების

ანალიზის დაწყებით. მასშტაბურ საქმეებთან დაკავშირებული საერთო მახასიათებლების და ტენდენციების პროგნოზირება რთულია, ზოგჯერ ასეთი დავები წყდება სასამართლოს გარეშე მორიგების გზით.

საერთაშორისო საარბიტრაჟო დავების გამოკლებით, საქართველოს ფინანსთა სამინისტრომ მოახდინა მსხვილი სასამართლო დავების იდენტიფიცირება (სადაც სადავო თანხა აღემატება 5 მლნ ლარს), სადაც პირობითი ვალდებულებების შესაფასებამ შეადგინა 70 მილიონი ლარი.

რაც შეეხება იმ დავების რაოდენობას, რომელთა სადავო თანხა მერყეობს 1-5 მლნ ლარს შორის, ჯამური პირობითი ვალდებულება შეადგენს დაახლოებით 53 მლნ ლარს. 0.5-1 მლნ ლარის ფარგლებში დავების ჯამურმა სავარაუდო პირობითმა ვალდებულებამ შეადგინა 4 მლნ ლარი. ეს დავები უმეტეს შემთხვევაში დაკავშირებულია სადავო ექსპროპრიაციასთან, სამედიცინო და ფარმაცევტულ ინდუსტრიაში სადავო მარეგულირებელ ქმედებებთან და შესყიდვის ხელშეკრულებების აღსრულებასთან.

რაც შეეხება საერთაშორისო არბიტრაჟს, საყურადღებოა, რომ დავების ფარგლებში, განსაკუთრებით იმ დავების, რომლებიც მასშტაბურია დავის თანხის თვალსაზრისით და უკავშირდებიან მსხვილ პროექტებს, გათვალისწინებულია კონფიდენციალურობის ვალდებულებები მხარეებისთვის სპეციალიზებული სასამართლოების მიერ, როგორებიცაა - საინვესტიციო დავების განმხილველი საერთაშორისო ცენტრი (ICSID) ან საერთაშორისო სავაჭრო პალატის საერთაშორისო საარბიტრაჟო სასამართლო (ICC). ამასთან, ძალიან ხშირად შეთანხმება მიიღწევა ისეთ თანხაზე, რაც მნიშვნელოვნად ნაკლებია თავდაპირველ მოთხოვნასთან შედარებით. ასევე, სახელმწიფომ შესაძლოა

მოამზადოს შემხვედრი სარჩელი და მოიპოვოს გამარჯვება შესაბამისი კომპენსაციით. საქართველოს იუსტიციის სამინისტროს მიერ მოწოდებული ინფორმაციის თანახმად, 2024 წლის ივლისის მდგომარეობით საერთაშორისო არბიტრაჟებში 10 მიმდინარე დავის ფარგლებში სადავო თანხის პოტენციური მაქსიმალური ოდენობა შეადგენს დაახლოებით 1,7 მლრდ აშშ დოლარს (4,5 მლრდ ლარს), რაც 2023 წლის მშპ-ს 6%-ს შეადგენს. უნდა აღინიშნოს, რომ ზოგადად, იმ შემთხვევაშიც თუ ასანაზღაურებელი დავის თანხის მოცულობა არის მოთხოვნილზე ბევრად ნაკლები, მსხვილი და მასშტაბური სასამართლო დავის წაგება წარმოადგენს შემთხვევას, რომელიც არ შეიძლება დარჩეს ყურადღების მიღმა. რაც შეეხება საერთაშორისო არბიტრაჟებში საქართველოს სახელმწიფოს წინააღმდეგ წარმოებული დასრულებული დავების სტატისტიკას (6 დავა), 3 დავა დასრულდა სახელმწიფოს გამარჯვებით, 1 დავა - სახელმწიფოს ნაწილობრივი გამარჯვებით (თითოეულ მხარეს დაეკისრა კომპენსაციის გადახდა) და 2 დავაზე სახელმწიფოს დაეკისრა მოსარჩელის მოთხოვნის დაკმაყოფილება. საქართველოს მთავრობა ყოველწლიურად გამოყოფს ასიგნებებს შესაძლო წაგებული საქმეებისთვის. გასულ წლებში წაგებული გადახდილი ფაქტობრივი თანხის ოდენობა იყო არაარსებითი, მეორე მხრივ, ეს სტატისტიკა არ წარმოადგენს საფუძველს ვივარაუდოთ, რომ შემდგომ წლებში ამ მიმართულებით ხარჯები ასეთივე არარსებითი იქნება.

ცხრილი 1-ში მოცემულია სახელმწიფოს მიერ 2022 წლიდან დავების ფარგლებში გადახდილი თანხები (მლნ. ლარი).

ცხრილი 1: სახელმწიფოს მიერ სასამართლო დავების აღსრულებაზე მიმართული სახსრები

2022	2023	06/2024
6.61	8.18	3.2

მოსალოდნელია სასამართლო დავებზე ფაქტობრივად გადახდილი თანხების ზრდადი ტენდენციის შენარჩუნება, თუმცა ეს არ ნიშნავს, რომ სახელმწიფო პროპორციულად უფრო მეტ საქმეს აგებს ვიდრე მანამდე. ასეთი ტენდენცია შეინიშნება სხვა ქვეყნებშიც, თუ გავითვალისწინებთ სპეციალიზირებული

იურიდიული კომპანიების რაოდენობის ზრდას (მოქალაქეთა მზარდი რაოდენობა მიმართავს სასამართლოს დავების განსახილველად) და ამ დრომდე აკუმულირებული მსხვილი დავების რაოდენობას.

სტიქიური მოვლენებისა და კლიმატის ცვლილებით გამოწვეული ფისკალური რისკები

სტიქიური მოვლენებისა და კლიმატის ცვლილებისგან გამოწვეულმა ფისკალურმა რისკებმა შეიძლება მნიშვნელოვანი გავლენა მოახდინოს ქვეყნის ისეთ მაკრო და ფისკალურ პარამეტრებზე, როგორებიცაა ეკონომიკური ზრდა, ინფლაცია, შემოსავლების და ხარჯების აგრეგირებული მაჩვენებლები, დეფიციტის დაფინანსება. მათ გავლენა შეიძლება ჰქონდეს სახელმწიფო საწარმოებზე, საჯარო და კერძო თანამშრომლობის პროექტებიდან (PPP) მომდინარე ვალდებულებებზე (განსაკუთრებით ენერჯეტიკის სექტორში) და ა.შ. აქედან გამომდინარე, მნიშვნელოვანია ამ რისკების შეფასება და გასაჯაროება სახელმწიფოს სხვა პირობით ვალდებულებებთან ერთობლიობაში.

კლიმატის ცვლილებისგან გამოწვეულ ფისკალურ რისკებს განსხვავებული ბუნება გააჩნია. კლიმატის ცვლილება ხდება თანდათან და შესაბამისად, შედეგებიც არ დგება მყისიერად. თუმცა, მნიშვნელოვანია ასევე გავითვალისწინოთ მათი მოსალოდნელი შედეგები, რომლებმაც მაგალითად შეიძლება იყოს კლიმატის ცვლილებით გამოწვეული

სტიქიური მოვლენების გახშირება და გაძლიერება.

სტიქიური მოვლენებით გამოწვეული ფისკალური რისკები საქართველოში

საქართველო მნიშვნელოვნად დაზარალდა წყალდიდობებითა და მიწისძვრებით. 2015 წელს თბილისში მომხდარმა წყალდიდობამ¹¹ სხვადასხვა ფორმით ათასობით მოქალაქეზე იქონია გავლენა. გარდა ამისა, წყალდიდობას 55 მილიონი ლარის ღირებულების ფიზიკური ზიანი და 10 მილიონი ლარის ფინანსური ზარალი მოჰყვა, რაც უახლეს ისტორიაში ყველაზე დიდი მაჩვენებელია. ბოლო რამდენიმე ათწლეულის მანძილზე ყველაზე დიდი მიწისძვრა მოხდა თბილისში 2002 წელს, რომლის ზარალი 703 მილიონ ლარამდეა¹² შეფასებული.

წყალდიდობებისა და მიწისძვრების რისკების პერსპექტიული შეფასებები გვიჩვენებს, რომ მომავალში ამ ტიპის მოვლენებმა შესაძლოა მნიშვნელოვანი ზიანი მიაყენოს საქართველოს. მსოფლიო ბანკის ტექნიკური დახმარებისა და გლობალური მიწისძვრების მოდელის მეშვეობით შემუშავებული სცენარები

¹¹ Disaster Risk Finance Country Note: Georgia 2017, World Bank.

¹² https://www.preventionweb.net/files/54533_drrstrate gy2017annex1eng.pdf

გვიჩვენებს, რომ მოსალოდნელი ზიანი შეიძლება მნიშვნელოვნად აღემატებოდეს ისტორიულ, ფაქტობრივ მაჩვენებლებს.

საქართველოს მთავრობის პირობითი ვალდებულებები მოიცავს კლიმატის ცვლილებისა და სტიქიური მოვლენებით გამოწვეული შედეგების აღმოფხვრისა და სარეაბილიტაციო ღონისძიებების დაფინანსების შესაძლოა საჭიროებებს. განსაკუთრებით ხაზგასასმელია მყისიერი რეაგირება, კრიტიკული საჯარო სერვისებისა და სასიცოცხლო ინფრასტრუქტურის აღდგენა, ასევე დაზარალებული მოსახლეობის საცხოვრისით უზრუნველყოფა/აღდგენა.

როგორც აღინიშნა, მიუხედავად იმისა, რომ წარსულში მსგავსი ხარჯები მშპ-სთან მიმართებაში მხოლოდ უმნიშვნელოდ იყო წარმოდგენილი, კლიმატის ცვლილების შედეგების გათვალისწინებით, მოსალოდნელია სტიქიური მოვლენების ფისკალური რისკების მნიშვნელოვანი ზრდა.

ამჟამად სტიქიური მოვლენების სალიკვიდაციო ღონისძიებები ძირითადად ფინანსდება რეგიონებში განსახორციელებელი პროექტების ფონდიდან, მთავრობის სარეზერვო ფონდიდან, ადგილობრივი ბიუჯეტებიდან და სამინისტროებისთვის ბიუჯეტით გამოყოფილი ასიგნებებით.

კლიმატის ცვლილებით გამოწვეული ფისკალური რისკები საქართველოში

კლიმატის ცვლილებამ შეიძლება გავლენა მოახდინოს მსოფლიოს, ან საქართველოს ერთ ან რამდენიმე პარტნიორი ქვეყნის მშპ-ს ზრდაზე. საქართველოს ძირითად პარტნიორ ქვეყნებში კლიმატის ცვლილებით გამოწვეული მნიშვნელოვანმა სტიქიურმა მოვლენებმა შეიძლება საქართველოზე იქონიოს პირდაპირი ეკონომიკური გავლენა. გავლენა შეიძლება გამოიხატოს საქონლისა და მომსახურების ექსპორტის შემცირებაში, პირდაპირი უცხოური ინვესტიციებისა და ფულადი ტრანსფერების შემცირებაში და სხვ. ზემოაღნიშნულმა, თავის მხრივ შეიძლება გამოიწვიოს საქართველოში მიწოდების

სხვადასხვა ქვეყნების პრაქტიკა გვიჩვენებს, რომ არსებული წყაროები, ხშირ შემთხვევებში, არ არის საკმარისი მნიშვნელოვანი სტიქიური მოვლენების შედეგების სალიკვიდაციო ღონისძიებების დასაფინანსებლად.

საქართველოს მთავრობამ, სოფლის მეურნეობაში კერძო სექტორის განვითარების წახალისების მიზნით, შემოიღო სასოფლო-სამეურნეო დაზღვევის პროგრამა, რომლის მიხედვითაც მთავრობა ახდენს სასოფლო-სამეურნეო მიწის ნაკვეთების და მოსავლის დაზღვევის თანადაფინანსებას ისეთი სტიქიური მოვლენების რისკის წინააღმდეგ, როგორცაა სეტყვა, წყალდიდობა, ქარიშხალი, ყინვები.

მთლიანობაში, სტიქიური მოვლენების რისკების დაზღვევის სრულყოფილი მექანიზმების და სისტემური მიდგომების დანერგვის მიზნით, განიხილება სტიქიური მოვლენების რისკების დაფინანსების მექანიზმების შემუშავება, განისაზღვრება ის ღონისძიებები, რომელთა გატარება არის აუცილებელი სტიქიური მოვლენებით გამოწვეული რისკების მდგრადი ფინანსური მართვისთვის, როგორცაა ex-ante და ex-post ინსტრუმენტების შემოღება-გაძლიერება, მათ შორის დაზღვევის ინსტრუმენტის უფრო ინტესიური გამოყენებით.

ჯაჭვების დარღვევა, სავალუტო კურსის მერყეობა, მშპ-ს ზრდის ტემპის შენელება და სხვა შედეგები. აღნიშნულის უახლეს მაგალითს წარმოადგენს თურქეთში, 2023 წლის თებერვალში მომხდარი დამანგრეველი მიწისძვრა, რამაც გარკვეულწილად ირიბი ეკონომიკური გავლენა მოახდინა საქართველოზეც, საქართველოში იმპორტის შეფერხებისა და საიმპორტო ფასების მატების კუთხით.

საქართველოში კლიმატის ცვლილების შედეგები ძირითადად ჰიდრომეტეოროლოგიური მოვლენებით გამოიხატება, როგორცაა: წყალდიდობა, მეწყერი, ღვარცოფი, ზვავი, ქარიშხალი, გვალვა და ხანძრები.

აღსანიშნავია, რომ გარემოს ეროვნული სააგენტოს კვლევების მიხედვით ბოლო პერიოდში ქვეყნის მასშტაბით ინტენსიურად მიმდინარეობს თოვლის დნობის პროცესი, რომელმაც, თავის მხრივ, გამოიწვია ბუნებრივად ისედაც დაძაბულ ტერიტორიებზე სხვადასხვა მასშტაბის სტიქიური პროცესების (მეწყერი, ღვარცოფი, წყალდიდობა, წყალმოვარდნა, თოვლის ზვავი) ჩასახვა-გააქტიურება. გარემოს ეროვნული სააგენტოს საბოლოო დასკვნის მიხედვით, 13 2023 წლის 3 აგვისტოს შოვის ღვარცოფი გამოწვეულია მდინარე ბუბისწყლის ხეობაში განვითარებული სტიქიური პროცესებით, რაც განაპირობა ჰიდრომეტეოროლოგიური და გეოლოგიური პროცესების თანხვედრამ, რომლებიც გამოწვეულია კლიმატის ცვლილებით. სააგენტოს ცნობით, სტიქიამ **სტიქიური მოვლენების შედეგების სალიკვიდაციო ღონისძიებების დაფინანსება**

2023 წელს სახელმწიფო ბიუჯეტიდან სტიქიური მოვლენების შედეგების სალიკვიდაციოდ მთლიანობაში გამოიყო 95.6 მლნ ლარი, რაც 2022 წლის მონაცემთან (47 მლნ ლარი) მიმართებით მკვეთრად გაზრდილია. დაფინანსების მნიშვნელოვანი ნაწილი მოდიოდა ლანჩხუთის, ოზურგეთის, ლაგოდეხის, ჩოხატაურისა და სენაკის მუნიციპალიტეტებზე, რომლებიც ძირითადად წყალდიდობებისა, მეწყერისა და ძლიერი ქარის შედეგად დაზარალდნენ. მხოლოდ ლანჩხუთის მუნიციპალიტეტში სტიქიური მოვლენით გამოწვეული ზარალი შეფასებულია 32 მილიონ ლარად. სტიქიების ნეგატიური შედეგების აღმოსაფხვრელად ფაქტიურმა საკასო ხარჯმა ლანჩხუთის მუნიციპალიტეტში შეადგინა 12 მილიონ ლარზე მეტი, მათ შორის რეგიონებში

გამოიწვია 26 ჰა ფართობზე არსებული საცხოვრებელი სახლების, ინფრასტრუქტურის განადგურება და ადამიანთა მსხვერპლი გამოიწვია.

კლიმატის ცვლილებით გამოწვეულმა გახშირებულმა და ძლიერმა სტიქიურმა მოვლენებმა შეიძლება არა მხოლოდ დიდი ფისკალური გავლენა იქონიოს გაზრდილი სამთავრობო ხარჯების სახით, არამედ შესაძლოა მნიშვნელოვანი დარტყმა მიაყენოს კერძო სექტორსაც. ასე მაგალითად, 2020 წელს ჰიდროელექტროსადგურების მიერ ელექტროენერჯის შემცირებული გამომუშავება წყლის რესურსების ნაკლებობით იყო გამოწვეული. შესაბამისად, მნიშვნელოვანია PPP/PPA პროექტებში სამომავლოდ ამ სახის რისკების სათანადო შეფასება.

განსახორციელებელი პროექტების ფონდიდან აღნიშნულზე მიიმართა 7 მილიონი ლარი, ხოლო ოზურგეთის მუნიციპალიტეტში- 6.9 მლნ ლარი.

2022 წელს საქართველოს ფინანსთა სამინისტრომ დაიწყო მუშაობა სტიქიური მოვლენებით გამოწვეული ზიანის ერთიანი მონაცემთა ბაზის შემუშავების მიზნით. აღნიშნული მონაცემთა ბაზა გამოყენებული იქნება არა მხოლოდ საჯარო სექტორისთვის, არამედ ასევე კერძო სექტორზე (მ.შ. შინამეურნეობები, ბიზნესი) მიყენებული ზიანის სრულად აღრიცხვის მიზნით. ეს კი თავის მხრივ ხელს შეუწყობს რისკების სწორ მოდელირებასა და შედეგების უფრო ზუსტ პროგნოზირებას.

მუნიციპალიტეტი	2023 წელს მუნიციპალიტეტისთვის რეგიონებში განსახორციელებელი პროექტების ფონდიდან გამოყოფილი თანხები (ათასი ლარი)
----------------	--

¹³ <https://nea.gov.ge/Ge/News/1231>
88

ლანჩხუთი	7 268
ოზურგეთი	6 858
ლაგოდეხი	5 217
ჩოხატაური	4 913
სენაკი	4 888

მუნიციპალიტეტი	მუნიციპალიტეტის მიერ 2023 წელს გაწეული ჯამური ხარჯი (ათასი ლარი)
ბათუმი	19 775
ლანჩხუთი	12 136
ქობულეთი	8 398
ხელვაჩაური	7 482
ოზურგეთი	6 131
თბილისი	5 086

გრძელვადიანი ფისკალური რისკების ანალიზი

შესავალი

მიმდინარე ფისკალური პოლიტიკის სამომავლო შედეგებისა და ხარჯების რაოდენობრივი განსაზღვრა მნიშვნელოვანია იმისათვის, რომ ეფექტიანად იყოს მართული და თავიდან იქნას აცილებული გრძელვადიანი პერიოდის რისკები და ამ რისკებიდან მომდინარე საჯარო ფინანსებთან დაკავშირებული პრობლემები, რომლებიც მნიშვნელოვანი ფისკალური არასტაბილურობის წყარო შეიძლება გახდეს. აღნიშნული საკითხი საქართველოს კონტექსტში ყურადსაღებია ოთხი ძირითადი მიმართულებით:

- 1. სახელმწიფო ვალი და ფისკალური დეფიციტი.** სახელმწიფო ვალის დინამიკის სამომავლო ტრაექტორიის განსაზღვრა, სავარაუდოდ, დაგვეხმარება არამდგრადი ფისკალური პოლიტიკების იდენტიფიცირებასა და იმის დადგენაში, არის თუ არა ფისკალური ჩარჩოთი განსაზღვრული ფისკალური წესების დარღვევის საფრთხე.
- 2. დემოგრაფია და სოციალური პოლიტიკა.** საქართველოში ბევრი სხვა ქვეყნის მსგავსად მიმდინარეობს ე.წ. მოსახლეობის დაბერების (aging) პროცესი, როდესაც მთლიან პოპულაციაში ასაკოვანი მოსახლეობის წილი თანდათანობით იმატებს, რაც მომდევნო რამდენიმე ათწლეულის განმავლობაში შექმნის მნიშვნელოვან ზეწოლას ბიუჯეტის ხარჯვით

ნაწილზე, ამ მხრივ კი განსაკუთრებით აღსანიშნავია ჯანდაცვის მიმართულებითა და პენსიებზე გაწეული ხარჯები.

- 3. კლიმატის ცვლილებასთან დაკავშირებული ფისკალური რისკები.** კლიმატის ცვლილება იწვევს ამინდისა და ეკოსისტემების შეცვლას, რასაც, თავის მხრივ, გავლენა აქვს ფისკალურ პარამეტრებზეც და ამან შესაძლებელია გამოიწვიოს მნიშვნელოვანი გადახრა საშუალო და გრძელვადიანი პროგნოზებიდან. ეს შეიძლება გულისხმობდეს, როგორც ნელ-ნელა პროგრესირებად რისკებს, როგორებიცაა მზარდი საშუალო ტემპერატურის სტაბილური მატების ეფექტები, რაც ამცირებს პროდუქტიულობასა და, აქედან გამომდინარე, ბიუჯეტის შემოსავალს, ასევე - მოულოდნელი სტიქიური მოვლენებიდან წარმოშობილ რისკებს, რომლებსაც აქვთ დაუყოვნებლივი ეფექტი ბიუჯეტის პარამეტრებზე და ზრდის გაურკვევლობასთან დაკავშირებულ რისკებს. გარდა ამისა, კლიმატის ცვლილებიდან მომდინარე საფრთხე შეიძლება მოიცავდეს ორივე ტიპის რისკის კომბინაციასაც. აღსანიშნავია, რომ შესაძლოა არსებითი აღმოჩნდეს კლიმატის ცვლილების შემსუბუქებასა და ადაპტაციასთან დაკავშირებული ბიუჯეტიდან გამოყოფილი ხარჯებიც, რომლებიც სახელმწიფო დონეზე განსაზღვრული პოლიტიკის ფარგლებში შეიძლება

განიხილებოდეს. მართალია, მოკლევადიან პერიოდში ეს ხარჯები სავარაუდოა, რომ მნიშვნელოვან ტვირთად დააწვეს სახელმწიფო ფინანსებს, თუმცა მათ შესაძლოა შეამსუბუქონ კლიმატის ცვლილების გრძელვადიანი ეფექტები.

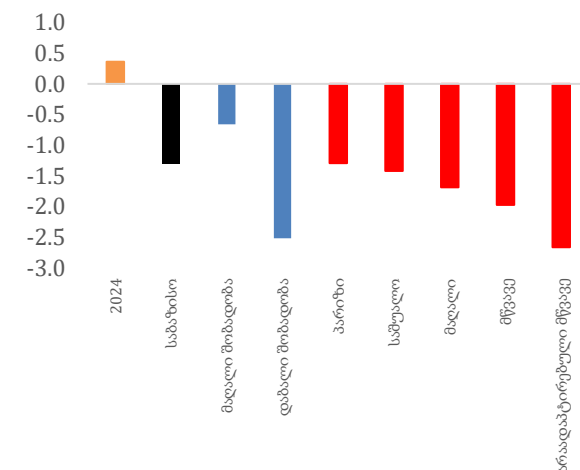
საგანმანათლებლო სისტემის გაუმჯობესება — შესაძლოა, ჰქონდეთ ფისკალური სარგებელი, რაც შედარებით მცირეა მოკლევადიან პერსპექტივაში, მაგრამ კრიტიკულად მნიშვნელოვანია მდგრადობის თვალსაზრისით გრძელვადიან პერიოდთან მიმართებაში.

4. ეკონომიკური ზრდა და ბიუჯეტის შემოსავალი. სხვა ფაქტორებთან ერთად საქართველოს საგადასახადო ბაზის შემცირება შესაძლოა მოხდეს როგორც მოსახლეობის დაბერების, ისე - კლიმატის ცვლილების შედეგად ეკონომიკაში მომხდარი სტრუქტურული ცვლილებების გამო. და პირიქით, საგადასახადო რეფორმას, ისევე როგორც სტრუქტურულ რეფორმებს, რომლებიც ხელს უწყობენ ეკონომიკურ ზრდას - მაგალითად,

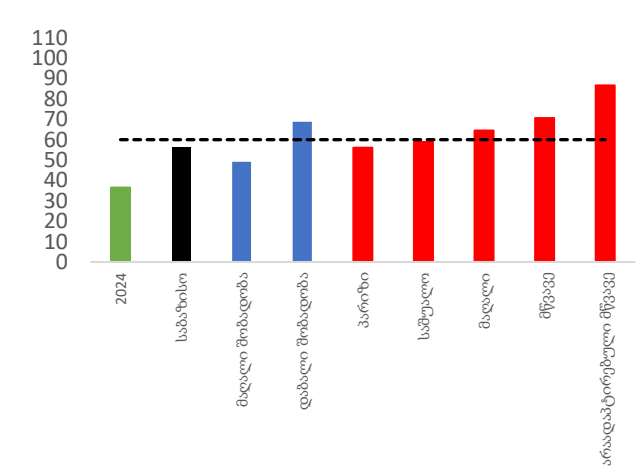
ფინანსთა სამინისტროს მიერ სხვადასხვა დაშვებების (იხილეთ დანართი 1) საფუძველზე გაკეთებული გრძელვადიანი შეფასების მიხედვით¹⁴, სხვა თანაბარ პირობებში, საქართველოს ფისკალური ინდიკატორები უარესდება მიმდინარე საუკუნის მეორე ნახევარში, ხოლო ვალის მონაცემი 2074 წლისათვის რამდენიმე სცენარის ფარგლებში არღვევს ვალის მშპ-სთან ფარდობის ფისკალური წესის 60 პროცენტთან ზღვარს (გრაფიკი 1).

გრაფიკი 1. გრძელვადიანი ფისკალური ინდიკატორები

პირველადი ბალანსი (მშპ-ს პროცენტი), 2074



ვალის მშპ-სთან შეფარდება (პროცენტი), 2074



წყარო: ფინანსთა სამინისტრო. საბაზისო სცენარი განიხილავს გაეროს საშუალო შობადობის მოსახლეობის პროგნოზს და ცხადად არ ითვალისწინებს კლიმატის ცვლილებას. ორ სხვა დემოგრაფიულ სცენარში გამოყენებულია გაეროს მოსახლეობის პროგნოზები დაბალი და მაღალი შობადობის სცენარებისათვის. კლიმატის ცვლილების თითოეული სცენარი დეტალურად არის განმარტებული ქვემოთ, ამავე თავში (იხილეთ ჩარჩო 1).

¹⁴ შეფასების ჰორიზონტია 50 წელი და მოიცავს 2025-2074 წლებს

ფისკალური რისკების სცენარების ეს ნაწილი შეეხება ორ გრძელვადიან ფისკალურ რისკს, რომელთა შემსუბუქების მიზნითაც საქართველო ახორციელებს გარკვეული ტიპის ღონისძიებებს:

(i) **დემოგრაფიულ ცვლილებებთან დაკავშირებული რისკები**, რომლებიც სხვადასხვა დემოგრაფიული სცენარის მიხედვით პირდაპირ იწვევს შემდეგ ფისკალურ რისკებს:

- a. ჯანმრთელობის დაცვაზე გაწეული ხარჯები
- b. საპენსიო ხარჯები (ძირითადად ასაკთან დაკავშირებული პენსია)

გარდა ამისა, აღნიშნული ასევე გავლენას ახდენს მშპ-ს ზრდის ტემპზეც, რომელიც, ანალიზის მიხედვით, იზრდება შრომის მწარმოებლურობისა და დასაქმებულთა ზრდის მიხედვით. ჩვენს შემთხვევაში, დასაქმებულთა მაჩვენებლის ჩამნაცვლებლად (პროქსი) გამოყენებულია სამუშაო

ასაკის მოსახლეობა. აქედან გამომდინარე, დაბალი შობადობის სცენარის მიხედვით გვაქვს შედარებით დაბალი ეკონომიკური ზრდის ტემპიც.

(ii) **კლიმატის ცვლილების ფისკალური რისკების** შეფასება ხდება სხვადასხვა კლიმატის სცენარის მიხედვით. აღნიშნული ამცირებს ეკონომიკური ზრდის პოტენციალს, რაც არაპირდაპირ იწვევს შემდეგ ფისკალურ რისკებს:

- a. შემოსავლების შემცირება
- b. დეფიციტის მშპ-სთან ფარდობის მაჩვენებლის ზრდა
- c. ვალის მშპ-სთან ფარდობის ზრდა

შესაბამისად, იზრდება ფისკალური დეფიციტისა და ვალის მოცულობაც. ორივე რისკი საბოლოოდ მოქმედებს ფისკალურ პარამეტრებზე, როგორებიცაა შემოსავლები და ხარჯები.

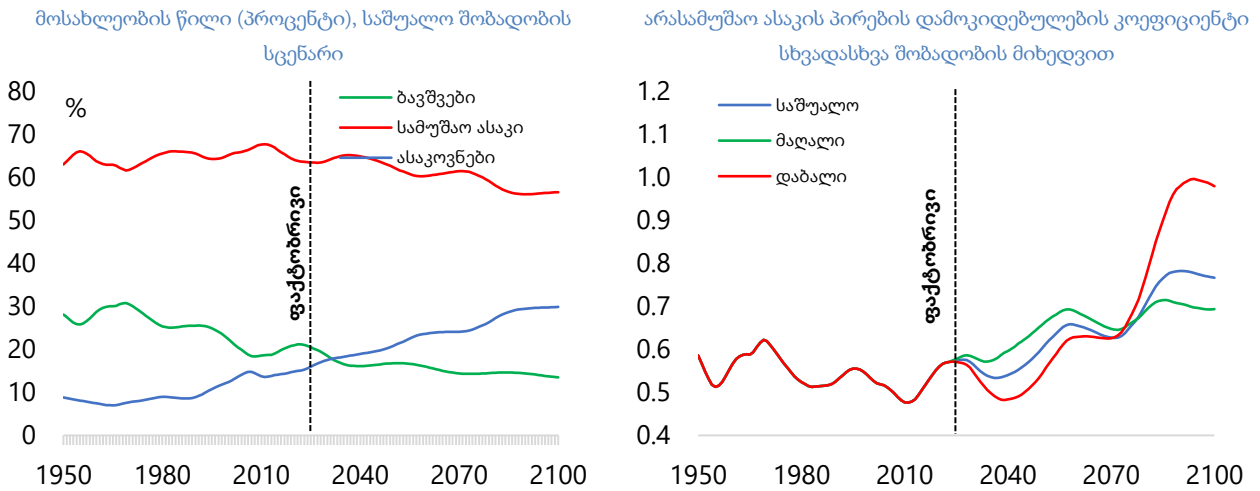
დემოგრაფიულ ცვლილებებთან დაკავშირებული რისკები

საქართველოში უკვე სახეზეა მოსახლეობის მკვეთრი დაბერების მზარდი ტენდენცია (გრაფიკი 2). ამჟამად, ოთხ სამუშაო ასაკის პირზე ერთი ასაკოვანი პირი მოდის. 2074 წლისათვის უკვე შესაძლოა ორ ან სამ სამუშაო ასაკის პირზე ერთი პენსიონერი მოდიოდეს.

როგორც მე-2 გრაფიკზე ჩანს, გაეროს პროგნოზებზე დაყრდნობით, საშუალო

შობადობის სცენარის მიხედვით, ასაკოვანთა რაოდენობა მუდმივად იზრდება, მაშინ როდესაც, სამუშაო ასაკის მოსახლეობა სტაბილურია და 2040-იანი წლიდან კლების ტენდენცია შეინიშნება. თუ 2024 წელს 1 ასაკოვან პირზე (65+) დაახლოებით 4 სამუშაო ასაკის პირი მოდის, უკვე 2074 წლისათვის ეს მაჩვენებელი 2.5-მდე მცირდება.

გრაფიკი 2. დემოგრაფიული სცენარები საქართველოში, 1950-2100



წყარო: გაეროს მოსახლეობის პროგნოზები, 2024; ფინანსთა სამინისტროს გაანგარიშებები. დამოკიდებულების კოეფიციენტი გამოითვლება შემდეგნაირად: ასაკოვანი პირების (65 წლის და ზევით) და 15 წლამდე ასაკის მოსახლეობის ჯამური რაოდენობა გაყოფილი სამუშაო ასაკის (15-64 წლის) მოსახლეობის რაოდენობაზე.

არსებული დემოგრაფიული პროგნოზის მიხედვით, თუ 2024 წლისათვის დამოკიდებულების კოეფიციენტი 57% (ანუ 1 სამუშაო ასაკის პირზე მოდის 0.57 პენსიონერი

და 15 წლამდე ასაკის ადამიანი ერთად), უკვე 2074 წლისათვის ეს მაჩვენებელი 64%-მდე იზრდება.

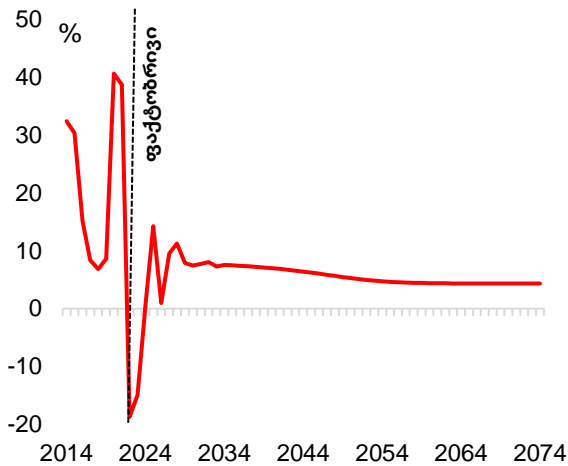
ჯანდაცვასთან დაკავშირებული ხარჯები

სავარაუდოა, რომ ასაკოვანი მოსახლეობა უკვე ქმნის ფისკალურ ზეწოლას. როგორც წესი, უფროსი ასაკის მოსახლეობას, ახალგაზრდა ასაკის მოსახლეობასთან შედარებით, აქვს ქრონიკული დაავადებების უფრო მაღალი ტვირთი, როგორცაა მაგალითად, ართრიტი, ხერხემლის ტკივილი, გულ-სისხლძარღვთა დაავადებები, დიაბეტი და მენტალური ჯანმრთელობის პრობლემები და ისინი არიან 2013 წელს დანერგილი პირველადი უნივერსალური ჯანდაცვის სისტემის მთავარი მომხმარებლები, რომელშიც შედის უფასო ამბულატორიული მომსახურება და დიაგნოსტიკური კვლევები.

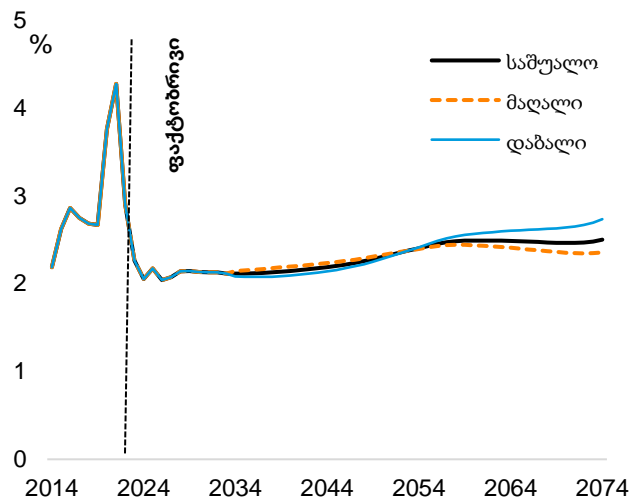
დემოგრაფიული ცვლილება გაზრდის ჯანდაცვის ხარჯებს. იმ დაშვებით, რომ ერთ სულ მოსახლეზე ჯანდაცვის რეალური ხარჯები იზრდება მხოლოდ შრომის პროდუქტიულობის ზრდით, მხოლოდ დემოგრაფიული ცვლილება ჯანდაცვის ხარჯებს მომდევნო 50 წლის განმავლობაში სხვადასხვა სცენარის მიხედვით საშუალოდ ზრდის მშპ-ს 0.3-დან 0.7 პროცენტულ პუნქტამდე ფარგლებში (გრაფიკი 3). მიუხედავად იმისა, რომ ზრდა ყველაზე მაღალია დაბალი შობადობის სცენარში, ჯანდაცვის ხარჯები შობადობის სამივე სცენარში იზრდება (საშუალო, მაღალი და დაბალი).

გრაფიკი 3. დემოგრაფიის ეფექტები ჯანდაცვის ხარჯებზე, 2014-74

ერთ სულ მოსახლეზე ჯანდაცვის ხარჯების წლიური ზრდა საშუალო შობადობის სცენარით (პროცენტი)



ჯანდაცვის ხარჯები სხვადასხვა დემოგრაფიული სცენარისას (მშპ-ს პროცენტი)



წყარო: გაეროს მოსახლეობის პროგნოზები, 2024; ფინანსთა სამინისტროს განგარიშები.

საპენსიო ხარჯები

მოსახლეობის დაბერების გამო, გრძელვადიან პერსპექტივაში, საპენსიო ხარჯებიც გაიზრდება (გრაფიკი 4). საპენსიო ასაკის მოსახლეობის ზრდის მიუხედავად, გრძელვადიანი პროგნოზების დაშვებების მიხედვით, მიმდინარე ინდექსაციის რეჟიმის¹⁵ შემთხვევაში მოსალოდნელია, რომ:

- საპენსიო ხარჯების მშპ-სთან ფარდობითი მაჩვენებელი არათუ არ გაიზრდება, არამედ შემცირდება მომდევნო რამდენიმე ათწლეულის განმავლობაში.
- შემცირდება ე.წ. ჩანაცვლების ნორმა¹⁶, როგორც დაბალი ასაკის (70 წლამდე), ისე მაღალი ასაკის (70 წელს ზემოთ) პენსიონერთათვის.

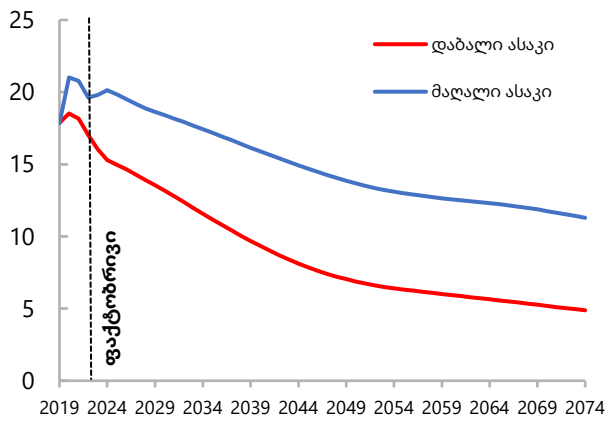
¹⁵ არსებული ინდექსაციის რეჟიმის მიხედვით, 70 წლამდე ასაკის მოსახლეობას ყოველწლიურად პენსია გაეზრდება ბოლო 12 თვის საშუალო ინფლაციის მიხედვით (მინიმუმ 20 ლარით), ხოლო 70 წელზე მეტი ასაკის მოსახლეობას კი პენსია ეზრდება ბოლო 12 თვის საშუალო ინფლაციის

ოდენობისა და ბოლო 6 კვარტლის ეკონომიკური ზრდის 80%-ის მიხედვით (მინიმუმ 25 ლარით)

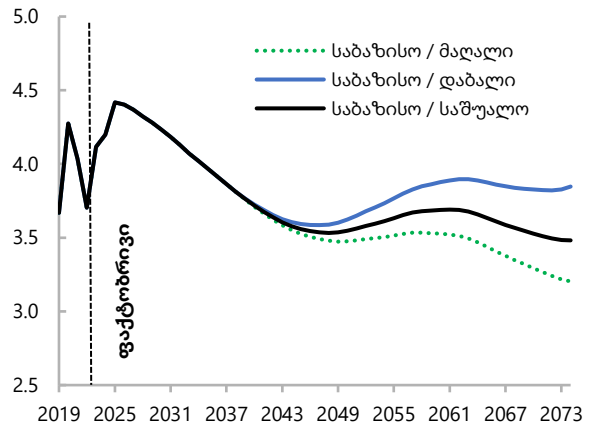
¹⁶ ხელფასების საშუალო ზრდასთან და დემოგრაფიასთან დაკავშირებით არსებულ გამარტივებულ დაშვებებზე დაყრდნობით

გრაფიკი 4: დემოგრაფიის გავლენა საპენსიო დანახარჯებზე, 2019-2074

ჩანაცვლების ნორმა – ზომიერი (საშუალო) შობადობის სცენარი (პროცენტი)



საპენსიო ხარჯები (მშპ-ს პროცენტი)



წყარო: გაეროს მოსახლეობის პროგნოზები, 2024; ფინანსთა სამინისტროს გაანგარიშებები.

მე-4 გრაფიკზე მარჯვენა ნაწილში ნაჩვენებია კლიმატის საბაზისო სცენარი (შობადობის სხვადასხვა სცენარის პირობებში. როგორც ჩანს, სამივე სცენარის შემთხვევაში საპენსიო ხარჯების მშპ-სთან ფარდობა არსებული პირობებით 2040-50-იან წლებამდე მუდმივად მცირდება, შემდეგ კი, უკვე როგორც პენსიის

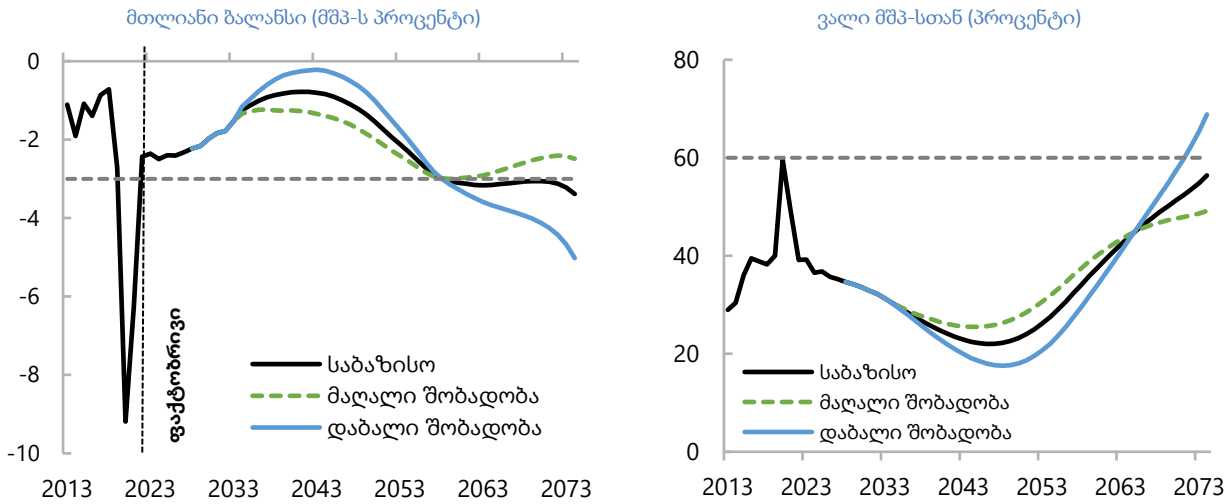
ზრდის, ისე - დემოგრაფიის ცვლილების ეფექტის გამო, ზრდა შეინიშნება. დაბალი შობადობის სცენარის მიხედვით, საპენსიო ხარჯები 2074 წლისათვის მაღალ ნიშნულზე ნარჩუნდება, თუმცა ამ ფაქტის მიუხედავად, იგი მაინც არ აღემატება 2024 წლის ფაქტობრივ მაჩვენებელს.

გრძელვადიანი ფისკალური ეფექტები

გრძელვადიან პერიოდში, მხოლოდ მოსახლეობის დაბერების გამო გამოწვეული ბიუჯეტის ხარჯებზე ზეწოლა და შენელებული ეკონომიკური ზრდა დამატებით წნებს ქმნის საქართველოს გრძელვადიანი ფისკალური მდგრადობის შენარჩუნებისთვის. აღნიშნული ანალიზი მიმოიხილავს მხოლოდ დემოგრაფიული ცვლილების ეფექტებს და არ ითვალისწინებს ამ პერიოდში მაკროეკონომიკური თუ ფისკალური პოლიტიკის შესაძლო ცვლილებებს, რომლებსაც რეალურად მნიშვნელოვანი გავლენა აქვთ ფისკალური პარამეტრების ტრანექტორიაზე.

როგორც გრაფიკი 5-დან ჩანს, საშუალოვადიან პერიოდში, საუკუნის შუა პერიოდამდე დემოგრაფიული ცვლილებების უარყოფითი ეფექტი მნიშვნელოვანი არ არის, თუმცა მომდევნო წლებიდან ფისკალური ტვირთი გამუდმებით იზრდება და დაბალი შობადობის სცენარის მიხედვით მან შესაძლოა ვალის წესის დარღვევაზე მოახდინოს ზეწოლა. გაზრდილი საბიუჯეტო ხარჯები უფრო დიდ დეფიციტსა და ვალს განაპირობებს. გარდა ამისა, დაბალი შობადობის სცენარი, დანარჩენ ორ სცენართან შედარებით, გულისხმობს მშპ-ს კიდევ უფრო დაბალ დონეს გრძელვადიან პერსპექტივაში, რაც ამცირებს საგადასახადო შემოსავლებს, ზრდის დეფიციტსა და ვალის მშპ-სთან თანაფარდობას.

გრაფიკი 5: დემოგრაფიის გავლენა საჯარო ფინანსებზე, 2014-2074



წყარო: გაეროს მოსახლეობის პროგნოზები, 2024; ფინანსთა სამინისტროს განგარიშებები. საბაზისო სცენარი არის ზომიერი შობადობის სცენარი.

როგორც მე-5 გრაფიდიდან ჩანს, 2074 წელს სახელმწიფო ვალის მშპ-სთან კოეფიციენტი 12.44 პროცენტული პუნქტით მეტია დაბალი შობადობის სცენარში, საშუალო შობადობის (საბაზისო) სცენართან შედარებით. ამასთან, დაბალი შობადობის სცენარში, სახელმწიფო ვალი აჭარბებს მშპ-ს 60 პროცენტთან ფისკალური წესის ზღვარს 2072 წლისთვის, ხოლო საშუალო და მაღალი შობადობის სცენარების დროს 2074 წლამდე ვალის წესი არ ირღვევა.

მოსახლეობის დაბერებას შესაძლოა დამატებითი ეფექტები ჰქონდეს გრძელვადიან ფისკალურ მდგრადობაზე. მაგალითად, გადასახადების ამოღება შესაძლოა განსხვავდებოდეს მომუშავეთა ასაკის მიხედვით და შედარებით ასაკოვანმა მომუშავეებმა შესაძლოა ნაკლები გადასახადი

გადაიხადონ ინდივიდუალურად. თუმცა, მიმდინარე ანალიზი ყველა დემოგრაფიული თუ კლიმატის სცენარის შემთხვევაში ინარჩუნებს შემოსავლების მშპ-სთან ფარდობის მუდმივ მაჩვენებელს და ამით პასუხობს შემოსავლების დონის შესაძლო შემცირებას მშპ-ს ცვლილების დროს. თუმცა, აღნიშნული საკითხი საჭიროებს კიდევ უფრო ღრმა ანალიზს და შესაძლოა, დემოგრაფიულ ცვლილებებს გავლენა ჰქონდეს შემოსავლების როგორც აბსოლუტურ, ისე - ფარდობით მაჩვენებელზე.

დოკუმენტის შემდეგ ვერსიებში დაგეგმილია დემოგრაფიისა და კლიმატის ცვლილებების შემოსავლების დონეზე გავლენის კიდევ უფრო სრულყოფილად შესწავლა და მთლიან მოდელში მისი ინტეგრირება.

კლიმატის ცვლილებასთან ასოცირებული რისკები

კლიმატის ცვლილების ეფექტები

საქართველოში საშუალო ტემპერატურა იზრდება მე-20 საუკუნის 60-იანი წლებიდან და

მისი ზრდა ნავარაუდევია გლობალურ საშუალო მონაცემზე მეტად ოცდამეერთე საუკუნის

დასასრულისათვის.¹⁷ ზემოხსენებულის შედეგად, კლიმატის ცვლილების ყველაზე არასასურველ ეფექტებად მოიაზრება გვალვა, წყალდიდობა და მეწყერი. კლიმატის ცვლილების რისკები გავლენას მოახდენს საქართველოს მთლიან ეკონომიკაზე, მოწყვლადი საკითხები ძირითადად ენერგეტიკის სფეროში იქნება ფოკუსირებული, რადგან ადგილობრივად წარმოებულ ენერჯია ძირითადად დამოკიდებულია ჰიდროელექტროენერჯიაზე. აღსანიშნავია რომ 2015 წელს ადგილობრივად წარმოებული ელექტროენერჯიის 78% მოდიოდა ჰიდროელექტროენერჯიაზე.

კლიმატის ცვლილების სცენარები და გრძელვადიანი ფისკალური მდგრადობა

საქართველოში ფისკალური რისკების შესაფასებლად კლიმატის ოთხი სხვადასხვა სცენარი გამოიყენება (ჩარჩო 1). ეს სცენარები ეფუძნება მთავრობათაშორის ექსპერტთა ჯგუფის მიერ განხილულ კლიმატის ცვლილების შეფასების უახლეს ანგარიშს (IPCC 2021). ემისიების თითოეული სცენარი დამყარებულია ხუთი სტანდარტიზებული სოციო-ეკონომიკური, ტექნოლოგიური და პოლიტიკის განვითარების სიუჟეტიდან (სახელად სოციო-ეკონომიკური გზა, Socio-Economic Pathway) ერთ-ერთზე:

ჩანართი 1: კლიმატის სცენარები

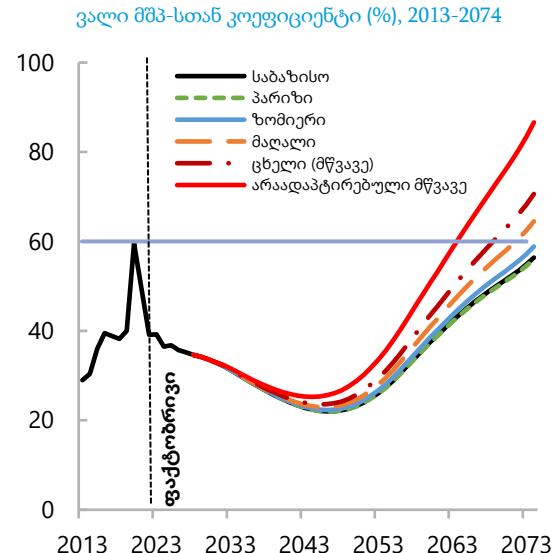
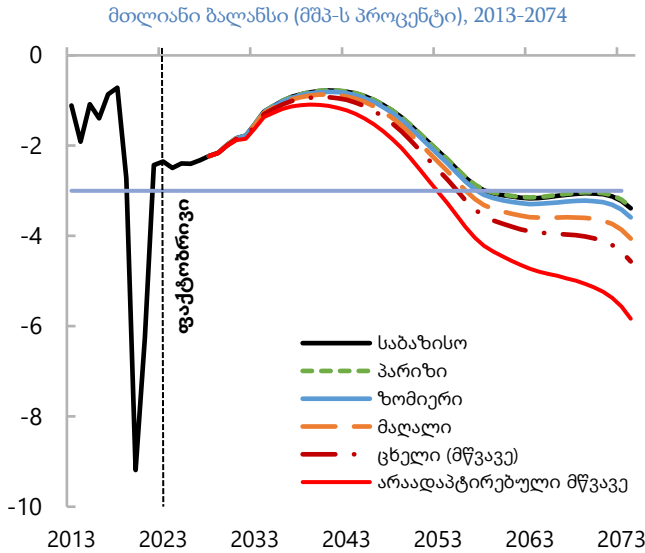
- **პარიზი:** SSP1-2.6 IPCC სცენარის საფუძველზე, რომლის ფარგლებშიც 2015 წლის პარიზის სამიტზე ნაკისრი საერთაშორისო ვალდებულებები სრულდება, გლობალური ტემპერატურის მატება საუკუნის ბოლოს ნარჩუნდება წინა-სამრეწველო დონეზე (2° (გრადუს) ცელსიუსზე დაბალი) მაღლა.
- **ზომიერი:** SSP2-4.5 IPCC სცენარის საფუძველზე, ემისია კვლავ იზრდება არსებული ტენდენციების შენარჩუნების ფონზე და სტაბილიზირდება საუკუნის დასასრულს. ამ სცენარის მიხედვით, კლიმატის შემსუბუქების პოლიტიკები კვლავ მოქმედებს არსებული ტენდენციის პარალელურად, მაგრამ ქვეყნები არ ახორციელებენ უფრო აგრესიულ ქმედებებს პარიზის სამიტზე ნაკისრი ვალდებულებების შესასრულებლად.
- **მაღალი:** SSP3-7.0 IPCC სცენარის საფუძველზე კლიმატის შემსუბუქების ღონისძიებების გაძლიერების ნაცვლად, ქვეყნები იწყებენ მათ მიერ განხორციელებული პოლიტიკების მასშტაბების შემცირებას შეზღუდული ენერგოეფექტიანობის გაზრდის და წიაღისეული საწვავის სტაბილური გამოყენების ფონზე.
- **ცხელი (მწვავე):** ამ სცენარში ემისია მაღალი სცენარის მსგავსადაა წარმოდგენილი, თუმცა ამ შემთხვევაში ყველა იმ კლიმატის მოდელს შორის, რომელშიც SSP3-7.0 ემისია გამოყენებული, ტემპერატურის 90-ე პერცენტილი გამოიყენება, ნაცვლად მაღალი სცენარისთვის გამოყენებული საშუალო ტემპერატურის პროგნოზისა.
- **არაადაპტირებული ცხელი:** ემისია და ტემპერატურის ცვლილება მწვავე სცენარის მსგავსია, მაგრამ სცენარი უშვებს, რომ ქვეყნები ადაპტირდებიან ცვალებად კლიმატთან მომავალი 50 წლის განმავლობაში, ნაცვლად 30 წლისა.

¹⁷ კლიმატის რისკის ქვეყნის პროფილი (2021). მსოფლიო ბანკის ჯგუფი, აზიის განვითარების ბანკი.

საჯარო ფინანსები გაუარესდება კლიმატის ცვლილების სცენარების სიმძიმის ზრდის პარალელურად (გრაფიკი 6). გრძელვადიან პერსპექტივაში კლიმატის ცვლილება შეანელებს პროდუქტიულობის ზრდას უფრო მკაცრ სცენარებში, შეამცირებს საგადასახადო შემოსავლებს და გაზრდის დეფიციტსა და ვალს.

2074 წლისათვის კლიმატის მაღალ, მწვავე და არაადაპტირებული მწვავე სცენარებში სახელმწიფო ვალი მშპ-ს ფისკალური წესის 60%-იან ზღვრულ ოდენობას აღემატება და შედარებით მკაცრი სცენარების პირობებში საკმაოდ არამდგრად აღმავალ ტრაექტორიას წარმოშობს.

გრაფიკი 6. საქართველოში კლიმატის ცვლილების სცენარების ფისკალური ეფექტები



წყარო: ფინანსთა სამინისტროს განგარიშებები.

კლიმატის ცვლილებიდან წარმოშობილი სპეციფიკური ფისკალური რისკები

კლიმატის ცვლილება გავლენას მოახდენს ბიუჯეტის ხარჯებსა და შემოსავლებზე მრავალი მიმართულებით, მთავრობის როგორც ცენტრალურ, ისე - ადგილობრივ დონეებზე. კლიმატის რისკებს შესაძლოა ჰქონდეს პირდაპირი ზეგავლენა, მაგალითად, სტიქიური მოვლენა რადიკალურად ცვლის ეკონომიკურ პროდუქტიულობას, რაც იწვევს ბიუჯეტის შემოსავლის შემცირებას. ასეთ რისკებს ასევე შესაძლოა ჰქონდეთ

არაპირდაპირი ზეგავლენაც, მაგალითად, სოფლის მეურნეობისათვის გაცემული გარანტიის (შესაძლოა არსებობდეს დაზღვევის ფორმით) რეალიზებას (ცხადი ვალდებულება) ან სახელმწიფო საკუთრებაში არსებული საწარმოს პრობლემები (არაცხადი ვალდებულება), რომლებმაც შეიძლება მნიშვნელოვნად შეცვალონ ხარჯების სტრუქტურა. ცხრილში 1 მოცემულია კლიმატის ცვლილების ფისკალური რისკების გამო ფისკალური შედეგების პროგნოზირებული მაჩვენებლებიდან გადახრის სხვადასხვა მაგალითები.

ცხრილი 1: კლიმატის ცვლილებიდან წარმოშობილი ფისკალური რისკები

რისკის ტიპი	ფისკალური ზეგავლენის აღწერა
ბიუჯეტთან დაკავშირებული რისკები	უფრო ხშირი და მკაცრი სტიქიური მოვლენები განაპირობებს მეტ სახელმწიფო დანახარჯებს დაზიანებული ინფრასტრუქტურის ჩანაცვლებისა და დაზარალებული ოჯახებისათვის სოციალური ტრანსფერების უზრუნველსაყოფად. ცხადი პირობითი ვალდებულებების მატერიალიზაციაა, მაგალითად, სახელმწიფო გარანტიებით უზრუნველყოფილი სადაზღვევო სქემები.
სახელმწიფო საწარმოებთან დაკავშირებული რისკები	უარყოფითი ზეგავლენა ძირითადი ჰიდროენერგეტიკული კომპანიების საბალანსო უწყისებზე, უფრო ხარჯიანი ენერჯის ფორმებზე (თერმული) დამოკიდებულების ფონზე. ამან შესაძლოა დააზიანოს აქტივები, გაზარდოს ექსპლუატაციის ხარჯები და მოითხოვოს კაპიტალში შენატანების განხორციელება მთავრობის მხრიდან.
ეკონომიკური რისკები	ზეგავლენა ეკონომიკურ მწარმოებლურობასა და პროდუქტიულობაზე. მაგალითად, სასოფლო-სამეურნეო პოტენციალის შემცირება, მიწის მწირი რესურსები და პროდუქტიული კაპიტალიდან რესურსების გადატანა ადაპტაციისათვის განსახორციელებელ ინვესტიციაში.
ტრანზიციასთან დაკავშირებული რისკები	ნაცრისფრიდან მწვანე ენერჯიაზე გადასვლა, ახალ ტექნოლოგიებთან ადაპტაციის ხარჯები, სამართლებრივი და პასუხისმგებლობის რისკები.

რისკის შემსუბუქების ღონისძიებები

ვალის ზედა ზღვრის ფისკალური წესისადმი ვალდებულება ქვეყანას დაეხმარება გრძელვადიანი ფისკალური რისკების მართვაში. ზემოაღნიშნული ანალიზი აჩვენებს, რომ დემოგრაფიული და კლიმატის ცვლილების ზეწოლა გამოიწვევს ვალის გაზრდას მშპ-ის ფისკალური წესის ზედა ზღვრის, 60 პროცენტზე მეტად. ამან შეიძლება გამოიწვიოს დიდი ფისკალური კორექტირების საჭიროება, ვინაიდან ზედა ზღვარი ირღვევა. ფისკალური პარამეტრების ადრეულმა თანდათანობითმა კორექტირებამ, სანამ ვალი მშპ-ს 60 პროცენტს გადააჭარბებს, შეიძლება შეამციროს შემდგომში უფრო მკვეთრი კორექტირების საჭიროება.

შემოსავლების საშუალოვადიანმა სტრატეგიამ (MTRS) შეიძლება შეამსუბუქოს აღნიშნული

პოტენციური გრძელვადიანი ფისკალური რისკები. MTRS რეგულარულად დაიხვეწება და განახლდება. იგი განიხილავს საგადასახადო დანახარჯების გადახედვისა და მოწესრიგების, საგადასახადო ადმინისტრირების გაუმჯობესების, საგადასახადო სისტემის მოდერნიზებასა და მსგავს საკითხებს, რომლებიც შემდგომ გაზრდიან ფისკალურ ეფექტიანობას და შეარბილებენ გრძელვადიან პერიოდში წარმოშობილ გამოწვევებს. შემოსავლების საშუალოვადიანი სტრატეგია უნდა შეეხოს კლიმატის ცვლილებით განპირობებული ეკონომიკური სტრუქტურული ცვლილებების შედეგად არსებული საგადასახადო ბაზის პოტენციურ შემცირებას.

მთავრობა აქტიურ ნაბიჯებს დგამს კლიმატთან დაკავშირებული რისკების სამართავად

სახელმწიფო ინვესტიციების მართვის ჩარჩოში კლიმატის ცვლილების ინტეგრირების გზით. განხორციელდა კლიმატის სახელმწიფო ინვესტიციების მართვის ეფექტიანობის შეფასება (PIMA) და დაიწყო აქტიური ნაბიჯების გადადგმა ძირითადი რეკომენდაციების შესასრულებლად, მათ შორის:

1. უზრუნველყოფა იმისა, რომ კლიმატის ეროვნული სტრატეგიები და ამოცანები სრულად ინტეგრირებული იყოს ეროვნული, დარგობრივი და სივრცითი დაგეგმარების პროცესებში.
2. კლიმატთან დაკავშირებული კრიტერიუმების ძირითად საკითხად ჩართვა პროექტის შეფასებისა და პროექტის შერჩევის პროცესებში და სახელმძღვანელო პრინციპების შემუშავება ხსენებული კრიტერიუმების გამოყენებისათვის.
3. კლიმატთან დაკავშირებული პროექტების იდენტიფიცირება და ანგარიშგება, რესურსების განაწილება ბიუჯეტის, აღრიცხვისა და აქტივების

დანართი 1: საბაზისო დაშვებები გრძელვადიანი ფისკალური პროგნოზებისათვის

გრძელვადიანი ფისკალური ანალიზის ნაწილში საბაზისო სცენარისათვის მონაცემები 2028 წლამდე ეფუძნება ძირითადი მონაცემებისა და მიმართულებების დოკუმენტის საბაზისო სცენარს, 2033 წლამდე - ვალის მდგრადობის ანალიზის საბაზისო დაშვებებს, ხოლო გრძელვადიანი პერიოდისათვის გაკეთდა შემდეგი დაშვებები:

მართვის სისტემებში კლიმატის კომპონენტების გამოყოფის გზით.

პროდუქტიულობის ხელშეწყობის რეფორმებმა და კლიმატის ცვლილების შემსუბუქებისა და ადაპტაციის ღონისძიებებმა შესაძლოა ხელი შეუწყოს ფისკალური ზეწოლის შემსუბუქებას. პროდუქტიულობის ხელშეწყობმა რეფორმებმა შეიძლება ხელი შეუწყოს ფისკალური რისკების შემსუბუქებას გრძელვადიანი ეკონომიკური ზრდის სტიმულირებით. რაც შეეხება ხარჯების ნაწილს, მომდევნო მნიშვნელოვანი ნაბიჯია კლიმატის ცვლილების ადაპტაციის ღონისძიებებისა და პროდუქტიულობის ხელშეწყობის პოლიტიკების მხარდასაჭერად საჭირო ფისკალური დანაკლისის იდენტიფიცირება და გაზომვა, რაც საბიუჯეტო დაფინანსებას მოითხოვს, მაგალითად, განათლების სფეროში. ეს პოლიტიკები შემდგომ უნდა შეფასდეს დემოგრაფიული და კლიმატის ცვლილების ჭრილში ეკონომიკურ მოქნილობასთან მიმართებით მიღწეული, გრძელვადიანი პროგრესის თვალსაზრისით.

- რეალური მშპ-ს ზრდა 2033 წელს არსებული 5.0 პროცენტთან დათანხმებით 0.7 პროცენტამდე იკლებს 2074 წლისათვის. ეს განპირობებულია ორი ფაქტორით: გაეროს საშუალო შობადობის სცენარის მოსახლეობის პროგნოზში სამუშაო ასაკის მოსახლეობის წილის შემცირებით; და სამუშაო ძალის პროდუქტიულობის ცვლილებით, რაც 5.1 პროცენტთან 1.3 პროცენტამდე მცირდება. საქართველოს სამუშაო ძალის პროდუქტიულობა განხილულია OECD-ს საშუალო მონაცემთან მიმართებით.

გამოყენებულია ბალტიის ქვეყნების გამოცდილება 90-იანი წლების შუა პერიოდიდან მოყოლებული. ბალტიის ქვეყნების პროდუქტიულობის OECD-ს საშუალოსთან ფარდობის 30 წლის წინანდელი მაჩვენებელი დაახლოებით საქართველოს ამჟამინდელ ფარდობას უტოლდება, ამიტომ შეფასების მიხედვით გაკეთებულია დაშვება, რომ საქართველოც გაივლის ბალტიის ქვეყნების მსგავს გზას და პროდუქტიულობაც 30 წლის განმავლობაში დაეწევა OECD-ის იმ დონეს, რაც ამჟამად ბალტიის ქვეყნებისთვის ფიქსირდება. ეს ყოველივე კი მიუთითებს იმას, რომ საქართველო თანდათანობით გადავა განვითარებული ქვეყნების რიგში და შესაბამისად, ეკონომიკის ზრდის ტემპიც შემცირდება.

- ინფლაცია სტაბილურად ნარჩუნდება წლიური 3 პროცენტის დონეზე ეროვნული

დანართი 2: საპენსიო დანახარჯების გამოთვლა

სახელმწიფო პენსიის შესახებ საქართველოს კანონის მიხედვით, შესაბამისი წლის სახელმწიფო ბიუჯეტის შესახებ კანონის პროექტში პენსიის ოდენობა განისაზღვრება, როგორც მიმდინარე წლის სახელმწიფო ბიუჯეტის შესახებ კანონით განსაზღვრული პენსია, რაც გარკვეული რაოდენობით არის გაზრდილი. აღნიშნულის დასათვლელად კი გამოყენებულია საპენსიო ინდექსაცია.

ბანკის მონეტარული პოლიტიკის ჩარჩოს შესაბამისად. მოსალოდნელია, რომ სახელმწიფო ვალის რეალური საპროცენტო განაკვეთი გრძელვადიან პერიოდში 0.9% იქნება.

- 2033 წლიდან მშპ-ში შემოსავლების წილი სტაბილურად შენარჩუნდება, თუმცა მოსალოდნელია ჯანდაცვის ხარჯის ზრდა მოსახლეობის დაბერების პარალელურად. ანალიზის დაშვებით, ასაკოვან მოსახლეზე გაწეული ჯანდაცვის ხარჯი 3.5-ჯერ აღემატება არასაკოვან მოსახლეზე გაწეულ ხარჯს, რაც ეკონომიკური თანამშრომლობისა და განვითარების ორგანიზაციის (OECD) ქვეყნებში სტილიზებულ ფაქტს ასახავს. ასევე მოსალოდნელია რეალური არაჯანდაცვის ძირითადი ხარჯის მატება პროდუქტიულობის ზრდასთან ერთად.

საპენსიო სისტემის ინდექსაციისთვის გათვალისწინებულია მშპ-ს რეალური ზრდა და ინფლაცია, სადაც ასევე განსაზღვრულია პენსიის მინიმალური ზრდის ოდენობა, ლარებში. ინდექსირებისთვის გამოყენებულია პენსიონერთა 2 კატეგორია: 70 წლამდე ე.წ. „დაბალი ასაკის“ და 70 წელზე უფროსი ე.წ. „მაღალი ასაკის“ მქონე პენსიონერები. აღნიშნული კატეგორიებისთვის შემუშავებულია ინდექსაციის განსხვავებული პოლიტიკა.

ინდექსაციის პოლიტიკა	დაბალი ასაკი	მაღალი ასაკი
ასაკი	<70 წელი	>70 წელი
ინფლაცია (12 თვის საშუალო)	100%	100%
რეალური მშპ-ს ზრდა*	0	80%
მინიმალური ოდენობა (GEL)	20	25

საპენსიო დანახარჯების გამოსათვლელად, გამოითვლება ყოველთვიური საპენსიო ინდექსაცია ორივე კატეგორიის პენსიონერებისთვის. დაბალი ასაკის მქონე პენსიონერებისთვის გამოითვლება, როგორც მაქსიმალური მაჩვენებელი პენსიის ბოლო 12 თვის ინფლაციის საშუალო დონით ზრდის შედეგად მიღებულ დონესა და 20 ლარს შორის. მაღალი ასაკის პენსიონერებისთვის კი არსებული პენსიის კორექტირება ხდება ბოლო 12 თვის ინფლაციის საშუალო დონითა და მშპ-ს ბოლო 6 კვარტლის საშუალო რეალური ზრდით, ხოლო პენსიის რაოდენობა იქნება მიღებულ შედეგსა და 25 ლარს შორის არსებული მაქსიმალური მაჩვენებელი.

დაბალი ასაკი: მაქსიმუმი [(წინა წლის პენსია * ინფლაცია) ან 20 GEL]

მაღალი ასაკი: მაქსიმუმ [(წინა წლის პენსია * ინფლაცია * (რეალური მშპ-ს ზრდა * 0.8)) ან 25 GEL]

შესაბამისად, დაბალი და მაღალი ასაკის პენსიონერებისთვის გაიანგარიშება ყოველთვიური პენსიის რაოდენობა

აღნიშნული მაჩვენებლით კორექტირების შედეგად. ამის შემდეგ კი გამოითვლება ყოველწლიური საპენსიო დანახარჯი, შესაბამისი ასაკის პენსიონერთა ჯგუფებისთვის, მათი რაოდენობის გათვალისწინებით. პენსიონერთა რაოდენობის გაანგარიშებისას გათვალისწინებულია, რომ ქალთა საპენსიო ასაკი იწყება 60 წლიდან, ხოლო მამაკაცების - 65 წლიდან.

ფაქტობრივ საპენსიო ხარჯებსა და აღნიშნული მიდგომით გამოთვლილ ხარჯებს შორის მცირე განსხვავებიდან გამომდინარე, არსებული განსხვავების აღმოსაფხვრელად მომდევნო წლებისთვის მაჩვენებლები შესწორებულია ე.წ. მაკორექტირებელი კოეფიციენტის საშუალებით.

გამოთვლებისათვის გამოყენებული საბაზისო სცენარი გულისხმობს შობადობის საშუალო სცენარს.

დანართები

დანართი 1 სახელმწიფო საწარმოები

	საწარმოს დასახელება	სახელმწიფო ფოს წილი %	დამფუძნებელი	PC/G G	დარგი	ბრუნვა 2023 (ათასი ლარი)
1	სს ელმავალმშენებელი	13	საქართველოს ეკონომიკისა და მდგრადი განვითარების სამინისტრო	სხვა	დამამუშავებელი მრეწველობა	199.3
2	შპს ვარდების რეკონსტრუქციის პარკი	100	თბილისის მუნიციპალიტეტი	PC	კომუნალური, სოციალური და პერსონალური მომსახურების გაწევა	87.8
3	სს რემონტი	100	საქართველოს ეკონომიკისა და მდგრადი განვითარების სამინისტრო	GG	ოპერაციები უძრავი ქონებით, იჯარა და მომხმარებლისათვის მომსახურების გაწევა	24.0
4	შპს საქექსპერტიზა	100	საქართველოს სავაჭრო-სამრეწველო პალატა	GG	ოპერაციები უძრავი ქონებით, იჯარა და მომხმარებლისათვის მომსახურების გაწევა	168.2
5	შპს ქ. თბილისის N3 სამკურნალო პროფილაქტიკური ცენტრი	100	თბილისის მუნიციპალიტეტი	GG	ჯანმრთელობის დაცვა და სოციალური დახმარება	210.2
6	სს მშენებელი	51	საქართველოს ეკონომიკისა და მდგრადი განვითარების სამინისტრო	GG	მშენებლობა	.0
7	სს ბორის პაიჭაძის სახელობის ეროვნული სტადიონი	92	თბილისის მუნიციპალიტეტი	GG	კომუნალური, სოციალური და პერსონალური მომსახურების გაწევა	550.8
8	შპს ვ. სანიკიძის სახელობის ომის ვეტერანთა კლინიკური ჰოსპიტალი	100	საქართველოს ეკონომიკისა და მდგრადი განვითარების სამინისტრო	GG	ჯანმრთელობის დაცვა და სოციალური დახმარება	60.5
9	შპს რეაბილიტაცია-ადაპტაციის ეროვნული ცენტრი	100	საქართველოს ეკონომიკისა და მდგრადი განვითარების სამინისტრო	GG	დამამუშავებელი მრეწველობა	70.2
10	შპს მოზრდილთა და ბავშვთა პათოლოგიის პათოლოგანატომიური სამეცნიერო-პრაქტიკული ცენტრი	100	საქართველოს ეკონომიკისა და მდგრადი განვითარების სამინისტრო	GG	ჯანმრთელობის დაცვა და სოციალური დახმარება	.0
11	შპს ირმა ჭანტურიას სახელობის ღვინის ლაბორატორია	100	საქართველოს ეკონომიკისა და მდგრადი განვითარების სამინისტრო	PC	ოპერაციები უძრავი ქონებით, იჯარა და მომხმარებლისათვის მომსახურების გაწევა	2,629.2
12	სს საქართველოს რკინიგზა	100	საქართველოს ეკონომიკისა და მდგრადი განვითარების სამინისტრო 50%/საქართველოს ფინანსთა სამინისტრო 50%	PC	ტრანსპორტი და კავშირგაბმულობა	522,518.3

13	შპს თბილისის სატრანსპორტო კომპანია	100	თბილისის მუნიციპალიტეტი	GG	ტრანსპორტი და კავშირგაბმულობა	273,642.4
14	სს ნ. მახვილას სახელობის შრომის მედიცინისა და ეკოლოგიის სამეცნიერო კვლევითი ინსტიტუტი	100	საქართველოს ეკონომიკისა და მდგრადი განვითარების სამინისტრო	GG	ჯანმრთელობის დაცვა და სოციალური დახმარება	.0
15	შპს სისხლის გადასხმის საქალაქო სადგური	100	თბილისის მუნიციპალიტეტი	GG	ჯანმრთელობის დაცვა და სოციალური დახმარება	11.1
16	შპს საქწიგნი	100	საქართველოს ეკონომიკისა და მდგრადი განვითარების სამინისტრო	GG	ვაჭრობა; ავტომობილების, საყოფაცხოვრებო ნაწარმისა და პირადი მოხმარების საგნების რემონტი	27.5
17	შპს ჰერმესი	100	თბილისის მუნიციპალიტეტი	PC	კომუნალური, სოციალური და პერსონალური მომსახურების გაწევა	5,552.2
18	შპს ქართული ბაზარი	100	საქართველოს ეკონომიკისა და მდგრადი განვითარების სამინისტრო	GG	ოპერაციები უძრავი ქონებით, იჯარა და მომხმარებლისათვის მომსახურების გაწევა	.0
19	შპს საქართველოს ტელერადიოცენტრი	100	საქართველოს ეკონომიკისა და მდგრადი განვითარების სამინისტრო	GG	ტრანსპორტი და კავშირგაბმულობა	5,710.7
20	შპს საქართველოს ფოსტა	100	საქართველოს ეკონომიკისა და მდგრადი განვითარების სამინისტრო	PC	ტრანსპორტი და კავშირგაბმულობა	71,483.2
21	შპს თბილისის სახელმწიფო საკონცერტო დარბაზი	100	საქართველოს ეკონომიკისა და მდგრადი განვითარების სამინისტრო	GG	ოპერაციები უძრავი ქონებით, იჯარა და მომხმარებლისათვის მომსახურების გაწევა	2,043.9
22	შპს ალპური კლუბი	100	თბილისის მუნიციპალიტეტი	GG	კომუნალური, სოციალური და პერსონალური მომსახურების გაწევა	3.7
23	სს საქართველოს ტუნგო და ეთერზეთი	100	საქართველოს ეკონომიკისა და მდგრადი განვითარების სამინისტრო	GG	კომუნალური, სოციალური და პერსონალური მომსახურების გაწევა	.0
24	შპს გაზეთი გურჯისტანი	51	საქართველოს ეკონომიკისა და მდგრადი განვითარების სამინისტრო	GG	კომუნალური, სოციალური და პერსონალური მომსახურების გაწევა	.0
25	სს კახეთის ენერგოდისტრიბუცია	100	საქართველოს ეკონომიკისა და მდგრადი განვითარების სამინისტრო	GG	ელექტროენერჯის, აირისა და წყლის წარმოება და განაწილება	.0
26	შპს მარაბდა-კარწახის რკინიგზა	100	საქართველოს ეკონომიკისა და მდგრადი განვითარების სამინისტრო	სხვა	მშენებლობა	3,779.5

27	შპს საქართველოს მელიორაცია	100	საქართველოს გარემოს დაცვისა და სოფლის მეურნეობის სამინისტრო	GG	სოფლის მეურნეობა. ნადირობა და სატყეო მეურნეობა	21,014.5
28	შპს სერვისი - 7	100	საქართველოს ეკონომიკისა და მდგრადი განვითარების სამინისტრო	PC	კომუნალური, სოციალური და პერსონალური მომსახურების გაწევა	2,813.7
29	შპს სამეფო უბნის თეატრი	49	თბილისის მუნიციპალიტეტი	სხვა	ოპერაციები უძრავი ქონებით, იჯარა და მომხმარებლისათვის მომსახურების გაწევა	303.8
30	შპს საქართველოს ლატარიის კომპანია	70	საქართველოს ეკონომიკისა და მდგრადი განვითარების სამინისტრო	PC	კომუნალური, სოციალური და პერსონალური მომსახურების გაწევა	.0
31	შპს გაზეთი ვრატანი	51	საქართველოს ეკონომიკისა და მდგრადი განვითარების სამინისტრო	GG	კომუნალური, სოციალური და პერსონალური მომსახურების გაწევა	.0
32	შპს წყნეთის საექიმო ამბულატორია	100	თბილისის მუნიციპალიტეტი	GG	ჯანმრთელობის დაცვა და სოციალური დახმარება	46.7
33	სს ენერჯოტექნოლოჯის	25	საქართველოს ეკონომიკისა და მდგრადი განვითარების სამინისტრო	სხვა	მშენებლობა	41.1
34	შპს სპორტმშენსერვისი	100	საქართველოს ეკონომიკისა და მდგრადი განვითარების სამინისტრო	GG	კომუნალური, სოციალური და პერსონალური მომსახურების გაწევა	6,811.2
35	შპს ჯი სი სი აი სერვისი	100	საქართველოს სავაჭრო-სამრეწველო პალატა	GG	ოპერაციები უძრავი ქონებით, იჯარა და მომხმარებლისათვის მომსახურების გაწევა	174.5
36	სს საქართველოს სახელმწიფო ელექტროსისტემა	100	საქართველოს ეკონომიკისა და მდგრადი განვითარების სამინისტრო	PC	ელექტროენერჯის, აირისა და წყლის წარმოება და განაწილება	355,693.1
37	შპს მუშთაიდის კულტურისა და დასვენების პარკი	100	თბილისის მუნიციპალიტეტი	PC	კომუნალური, სოციალური და პერსონალური მომსახურების გაწევა	815.4
38	სს ელექტროენერგეტიკული სისტემის კომერციული ოპერატორი	100	საქართველოს ეკონომიკისა და მდგრადი განვითარების სამინისტრო	GG	ელექტროენერჯის, აირისა და წყლის წარმოება და განაწილება	452,101.2
39	შპს აფხაზეთის ფსიქონევროლოგიური დისპანსერი	100	სახელმწიფო ორგანო აფხაზეთის ავტონომიური რესპუბლიკა	GG	ჯანმრთელობის დაცვა და სოციალური დახმარება	.0
40	შპს EXPRESS	70	საქართველოს ეკონომიკისა და მდგრადი განვითარების სამინისტრო	PC	ოპერაციები უძრავი ქონებით, იჯარა და მომხმარებლისათვის	226.3

					ის მომსახურების გაწევა	
41	შპს თბილისის №4 საოჯახო მედიცინის ცენტრი	100	თბილისის მუნიციპალიტეტი	GG	ჯანმრთელობის დაცვა და სოციალური დახმარება	532.6
42	შპს რეაბილიტაცია	100	საქართველოს ეკონომიკისა და მდგრადი განვითარების სამინისტრო	PC	ოპერაციები უძრავი ქონებით, იჯარა და მომხმარებლისათვის ის მომსახურების გაწევა	160.5
43	შპს საქართველოს გაზის ტრანსპორტირების კომპანია	100	საქართველოს ეკონომიკისა და მდგრადი განვითარების სამინისტრო 50%/საქართველოს ფინანსთა სამინისტრო 50%	PC	ტრანსპორტი და კავშირგაბმულობა	239,642.8
44	შპს თბილავიამშენი	100	საქართველოს ეკონომიკისა და მდგრადი განვითარების სამინისტრო	PC	ვაჭრობა; ავტომობილების, საყოფაცხოვრებო ნაწარმისა და პირადი მოხმარების საგნების რემონტი	269.2
45	შპს საქეგოსერვისი	100	საქართველოს ეკონომიკისა და მდგრადი განვითარების სამინისტრო	GG	ოპერაციები უძრავი ქონებით, იჯარა და მომხმარებლისათვის ის მომსახურების გაწევა	.0
46	სს საქართველოს ნავთობისა და გაზის კორპორაცია	100	საქართველოს ეკონომიკისა და მდგრადი განვითარების სამინისტრო	PC	ელექტროენერჯის, აირისა და წყლის წარმოება და განაწილება	1,066,577.1
47	შპს თბილსერვის ჯგუფი	100	თბილისის მუნიციპალიტეტი	GG	კომუნალური, სოციალური და პერსონალური მომსახურების გაწევა	204,501.9
48	შპს სამედიცინო ცენტრი დიომედი	100	სახელმწიფო ორგანო აფხაზეთის ავტონომიური რესპუბლიკა	GG	ჯანმრთელობის დაცვა და სოციალური დახმარება	394.9
49	შპს სამედიცინო ამბულატორია ფონიჭალა	100	საქართველოს ეკონომიკისა და მდგრადი განვითარების სამინისტრო	GG	ჯანმრთელობის დაცვა და სოციალური დახმარება	24.3
50	შპს სოფლის მეურნეობის ლოჯისტიკის და სერვისების კომპანია	100	საქართველოს გარემოს დაცვისა და სოფლის მეურნეობის სამინისტრო/აიპ სოფლის მეურნეობის პროექტების მართვის სააგენტო	GG	სოფლის მეურნეობა. ნადირობა და სატყეო მეურნეობა	10,077.0
51	შპს საქაერონავიგაცია	100	საქართველოს ეკონომიკისა და მდგრადი განვითარების სამინისტრო	PC	ვაჭრობა; ავტომობილების, საყოფაცხოვრებო ნაწარმისა და პირადი მოხმარების საგნების რემონტი	154,570.8
52	შპს ქ.თბილისის N25-ე მოზრდილთა პოლიკლინიკა	100	თბილისის მუნიციპალიტეტი	GG	ჯანმრთელობის დაცვა და სოციალური დახმარება	107.0
53	სს დულაბი	49	საქართველოს ეკონომიკისა და მდგრადი განვითარების სამინისტრო	სხვა	დამამუშავებელი მრეწველობა	.0

54	შპს ლილოს სამედიცინო ცენტრი	100	თბილისის მუნიციპალიტეტი	GG	ჯანმრთელობის დაცვა და სოციალური დახმარება	39.8
55	შპს ქალაქ თბილისის ფსიქიკური ჯანმრთელობის ცენტრი	100	საქართველოს ეკონომიკისა და მდგრადი განვითარების სამინისტრო	GG	ჯანმრთელობის დაცვა და სოციალური დახმარება	19.2
56	სს გაერთიანებული ენერგეტიკული სისტემა საქრუსენერგო	50	საქართველოს ეკონომიკისა და მდგრადი განვითარების სამინისტრო	PC	ელექტროენერჯის, აირისა და წყლის წარმოება და განაწილება	35,886.5
57	შპს დეზინფექციის, დეზინსექციის დერატიზაციისა და სტერილიზაციის სპეციალიზირებული ეპიდზედამხედველობის ცენტრი	100	საქართველოს ეკონომიკისა და მდგრადი განვითარების სამინისტრო	GG	კომუნალური, სოციალური და პერსონალური მომსახურების გაწევა	.0
58	შპს სამედიცინო რეაბილიტაციის ამბულატორიული ცენტრი	100	საქართველოს ეკონომიკისა და მდგრადი განვითარების სამინისტრო	GG	ჯანმრთელობის დაცვა და სოციალური დახმარება	.0
59	სს ბიზნესცენტრი აგრომონტაჟი	59	საქართველოს ეკონომიკისა და მდგრადი განვითარების სამინისტრო	GG	ოპერაციები უძრავი ქონებით, იჯარა და მომხმარებლისათვის მომსახურების გაწევა	.0
60	შპს სპორტის სასახლე	100	თბილისის მუნიციპალიტეტი	PC	ოპერაციები უძრავი ქონებით, იჯარა და მომხმარებლისათვის მომსახურების გაწევა	2,126.0
61	სს ინფექციური პათოლოგიის შიდსისა და კლინიკური იმუნოლოგიის სამეცნიერო-პრაქტიკული ცენტრი	100	საქართველოს ეკონომიკისა და მდგრადი განვითარების სამინისტრო	GG	ჯანმრთელობის დაცვა და სოციალური დახმარება	1,038.4
62	შპს ქუთაისის N4 შერეული პოლიკლინიკა	100	ქუთაისის მუნიციპალიტეტი	GG	ჯანმრთელობის დაცვა და სოციალური დახმარება	424.7
63	შპს ქუთაისის რეგიონალური სისხლის ბანკი	100	საქართველოს ეკონომიკისა და მდგრადი განვითარების სამინისტრო	GG	ჯანმრთელობის დაცვა და სოციალური დახმარება	138.4
64	შპს ქუთაისის ლიფტი	100	ქუთაისის მუნიციპალიტეტი	GG	კომუნალური, სოციალური და პერსონალური მომსახურების გაწევა	.0
65	შპს ქუთაისის მორბილითა N5 პოლიკლინიკა	100	საქართველოს ეკონომიკისა და მდგრადი განვითარების სამინისტრო	GG	ჯანმრთელობის დაცვა და სოციალური დახმარება	17.4
66	შპს ბ.გაბაშვილის სახელობის კულტურისა და დასვენების პარკი	100	ქუთაისის მუნიციპალიტეტი	GG	ოპერაციები უძრავი ქონებით, იჯარა და მომხმარებლისათვის მომსახურების გაწევა	594.2

67	შპს ლჯ და კომპანია - დასავლეთ საქართველოს ტურბერკულოზისა და ინფექციურ პათოლოგიათა ცენტრი	5	საქართველოს ეკონომიკისა და მდგრადი განვითარების სამინისტრო	სხვა	ჯანმრთელობის დაცვა და სოციალური დახმარება	605.7
68	შპს ქუთაისის დ. ნაზარიშვილის სახელობის მედიცინისა და საოჯახო მედიცინის რეგიონალური სასწავლო ცენტრი	100	საქართველოს ეკონომიკისა და მდგრადი განვითარების სამინისტრო	GG	ჯანმრთელობის დაცვა და სოციალური დახმარება	398.2
69	შპს იჯიეს	50	საქართველოს ეკონომიკისა და მდგრადი განვითარების სამინისტრო	GG	დამამუშავებელი მრეწველობა	8.3
70	შპს შანს ოილი	100	საქართველოს ეკონომიკისა და მდგრადი განვითარების სამინისტრო	GG	ვაჭრობა; ავტომობილების, საყოფაცხოვრებო ნაწარმისა და პირადი მოხმარების საგნების რემონტი	.0
71	შპს კომპანია იმერეთმშენი-2000	5	საქართველოს ეკონომიკისა და მდგრადი განვითარების სამინისტრო	სხვა	მშენებლობა	.0
72	შპს დევნილთა საოჯახო მედიცინის ცენტრი - ბიჭვინთა	100	სახელმწიფო ორგანო აფხაზეთის ავტონომიური რესპუბლიკა	GG	ჯანმრთელობის დაცვა და სოციალური დახმარება	117.7
73	შპს საშენი მასალები	100	საქართველოს ეკონომიკისა და მდგრადი განვითარების სამინისტრო	GG	მშენებლობა	.0
74	შპს ვარდისუბანი	70	საქართველოს ეკონომიკისა და მდგრადი განვითარების სამინისტრო	GG	სასტუმროები და რესტორნები	.0
75	შპს ემ თი ეი	100	საქართველოს ეკონომიკისა და მდგრადი განვითარების სამინისტრო	GG	ტრანსპორტი და კავშირგაბმულობა	17,936.4
76	შპს საფეხბურთო კლუბი კოლხეთი 1913	100	ფოთის მუნიციპალიტეტი	GG	კომუნალური, სოციალური და პერსონალური მომსახურების გაწევა	.0
77	ლაბორატორიული კვლევის ცენტრი	100	ფოთის მუნიციპალიტეტი	GG	ჯანმრთელობის დაცვა და სოციალური დახმარება	.0
78	შპს ფოთის თავისუფალი ინდუსტრიული ზონა	25	საქართველოს ეკონომიკისა და მდგრადი განვითარების სამინისტრო	სხვა	ოპერაციები უძრავი ქონებით, იჯარა და მომხმარებლისათვის მომსახურების გაწევა	2,803.6
79	შპს საფეხბურთო კლუბი მალაროელი	100	ჭიათურის მუნიციპალიტეტი	GG	კომუნალური, სოციალური და პერსონალური მომსახურების გაწევა	.0
80	შპს რუსთავის სადეზინფექციო სამსახური	100	რუსთავის მუნიციპალიტეტი	GG	ოპერაციები უძრავი ქონებით, იჯარა და მომხმარებლისათვის მომსახურების გაწევა	.0

81	შპს რუსთავის ფსიქიკური ჯანმრთელობის ცენტრი	100	საქართველოს ეკონომიკისა და მდგრადი განვითარების სამინისტრო	GG	ჯანმრთელობის დაცვა და სოციალური დახმარება	13.1
82	ქ. რუსთავის კანისა და ვენსნეულებათა დისპანსერი	100	რუსთავის მუნიციპალიტეტი	GG	ჯანმრთელობის დაცვა და სოციალური დახმარება	135.8
83	შპს ხუროთმოძღვარი	100	რუსთავის მუნიციპალიტეტი	GG	ოპერაციები უძრავი ქონებით, იჯარა და მომხმარებლისათვის მომსახურების გაწევა	43.3
84	შპს გემა	100	რუსთავის მუნიციპალიტეტი	GG	ვაჭრობა; ავტომობილების, საყოფაცხოვრებო ნაწარმისა და პირადი მოხმარების საგნების რემონტი	147.3
85	შპს საკალათბურთო კლუბი - რუსთავი 1991	100	რუსთავის მუნიციპალიტეტი	GG	კომუნალური, სოციალური და პერსონალური მომსახურების გაწევა	.0
86	შპს რუსთავის მუნიციპალური ავტოტრანსპორტის საწარმო	100	რუსთავის მუნიციპალიტეტი	GG	ტრანსპორტი და კავშირგაბმულობა	251.3
87	შპს გორის სტომატოლოგიური პოლიკლინიკა	100	საქართველოს ეკონომიკისა და მდგრადი განვითარების სამინისტრო	GG	ჯანმრთელობის დაცვა და სოციალური დახმარება	.0
88	შპს ქურთის საავადმყოფო	100	საქართველოს ეკონომიკისა და მდგრადი განვითარების სამინისტრო	GG	ჯანმრთელობის დაცვა და სოციალური დახმარება	33.8
89	შპს ნიქოზის ამბულატორია	100	გორის მუნიციპალიტეტი	GG	ჯანმრთელობის დაცვა და სოციალური დახმარება	42.6
90	შპს საფეხბურთო კლუბი მეშახტე	100	ტყიბულის მუნიციპალიტეტი	GG	კომუნალური, სოციალური და პერსონალური მომსახურების გაწევა	.0
91	სს ცეკავშირის ზუგდიდის სასურსათო კომბინატი	51	საქართველოს ეკონომიკისა და მდგრადი განვითარების სამინისტრო	GG	ოპერაციები უძრავი ქონებით, იჯარა და მომხმარებლისათვის მომსახურების გაწევა	100.3
92	შპს ზუგდიდის ფარმაცია	100	საქართველოს ეკონომიკისა და მდგრადი განვითარების სამინისტრო	PC	ვაჭრობა; ავტომობილების, საყოფაცხოვრებო ნაწარმისა და პირადი მოხმარების საგნების რემონტი	.8
93	შპს აფხაზეთიდან იძულებით გადაადგილებულ პირთა ზუგდიდის პოლიკლინიკა	100	სახელმწიფო ორგანო აფხაზეთის ავტონომიური რესპუბლიკა	GG	ჯანმრთელობის დაცვა და სოციალური დახმარება	240.9

94	შპს ზუგდიდის მუნიციპალური ტრანსპორტი	100	ზუგდიდის მუნიციპალიტეტი	GG	ტრანსპორტი და კავშირგაბმულობა	.0
95	სს სანატორიუმი გელათი	100	საქართველოს ეკონომიკისა და მდგრადი განვითარების სამინისტრო	GG	ჯანმრთელობის დაცვა და სოციალური დახმარება	.0
96	სს სანატორიუმი იმერეთი	100	საქართველოს ეკონომიკისა და მდგრადი განვითარების სამინისტრო	GG	ჯანმრთელობის დაცვა და სოციალური დახმარება	.0
97	სს სანატორიუმი მეგობრობა	100	საქართველოს ეკონომიკისა და მდგრადი განვითარების სამინისტრო	GG	ჯანმრთელობის დაცვა და სოციალური დახმარება	.0
98	შპს გეგუთის პოლიკლინიკა	100	წყალტუბოს მუნიციპალიტეტი	GG	ჯანმრთელობის დაცვა და სოციალური დახმარება	67.8
99	შპს ამბროლაურის სერვის ცენტრი	100	ამბროლაურის მუნიციპალიტეტი	GG	კომუნალური, სოციალური და პერსონალური მომსახურების გაწევა	523.1
100	შპს ახალი ტრანსპორტი	100	ამბროლაურის მუნიციპალიტეტი	GG	ტრანსპორტი და კავშირგაბმულობა	.0
101	შპს ლარგვისის საექიმო ამბულატორია	100	საქართველოს ეკონომიკისა და მდგრადი განვითარების სამინისტრო	GG	ჯანმრთელობის დაცვა და სოციალური დახმარება	.0
102	შპს ახალგორის რაიონული პოლიკლინიკა	100	საქართველოს ეკონომიკისა და მდგრადი განვითარების სამინისტრო	GG	ჯანმრთელობის დაცვა და სოციალური დახმარება	.0
103	შპს ახალგორის რაიონული საავადმყოფო	100	საქართველოს ეკონომიკისა და მდგრადი განვითარების სამინისტრო	GG	ჯანმრთელობის დაცვა და სოციალური დახმარება	.0
104	შპს წინაგრის საექიმო ამბულატორია	100	საქართველოს ეკონომიკისა და მდგრადი განვითარების სამინისტრო	GG	ჯანმრთელობის დაცვა და სოციალური დახმარება	.0
105	შპს თუშური ცხვრის ჯიშსამენი	100	ახმეტის მუნიციპალიტეტი	GG	სოფლის მეურნეობა, ნადირობა და სატყეო მეურნეობა	5.7
106	შპს დეზ-ეფექტი	100	ბოლნისის მუნიციპალიტეტი	GG	კომუნალური, სოციალური და პერსონალური მომსახურების გაწევა	.0
107	შპს საავადმყოფო-პოლიკლინიკური გაერთიანება	100	ბოლნისის მუნიციპალიტეტი	GG	ჯანმრთელობის დაცვა და სოციალური დახმარება	15.7
108	შპს ქვეშის საექიმო ამბულატორია	100	ბოლნისის მუნიციპალიტეტი	GG	ჯანმრთელობის დაცვა და სოციალური დახმარება	8.9
109	შპს კომუნალური მეურნეობა	100	ბოლნისის მუნიციპალიტეტი	GG	კომუნალური, სოციალური და პერსონალური მომსახურების გაწევა	.0
110	შპს გაზეთი ბოლნისი	100	ბოლნისის მუნიციპალიტეტი	GG	კომუნალური, სოციალური და	.0

					პერსონალური მომსახურების გაწევა	
11 1	შპს ბოლნისის კულტურისა და დასვენების პარკი	100	ბოლნისის მუნიციპალიტეტი	GG	კომუნალური, სოციალური და პერსონალური მომსახურების გაწევა	8.3
11 2	შპს საფეხბურთო კლუბი სიონი	100	ბოლნისის მუნიციპალიტეტი	GG	კომუნალური, სოციალური და პერსონალური მომსახურების გაწევა	457.6
11 3	შპს ბორჯომის კეთილმოწყობა	100	ბორჯომის მუნიციპალიტეტი	GG	ტრანსპორტი და კავშირგაბმულობა	19.3
11 4	სს უნივერსალი	33	საქართველოს ეკონომიკისა და მდგრადი განვითარების სამინისტრო	სხვა	ოპერაციები უძრავი ქონებით, იჯარა და მომხმარებლისათვის მომსახურების გაწევა	.0
11 5	შპს კოჯრის საექიმო ამბულატორია	100	თბილისის მუნიციპალიტეტი	GG	ჯანმრთელობის დაცვა და სოციალური დახმარება	14.5
11 6	სს თბილსრესმშენი	100	საქართველოს ეკონომიკისა და მდგრადი განვითარების სამინისტრო	GG	მშენებლობა	.0
11 7	შპს კუმისის ამბულატორია	100	საქართველოს ეკონომიკისა და მდგრადი განვითარების სამინისტრო	GG	ჯანმრთელობის დაცვა და სოციალური დახმარება	.1
11 8	შპს გარდაბანპროექტი	100	გარდაბნის მუნიციპალიტეტი	GG	ოპერაციები უძრავი ქონებით, იჯარა და მომხმარებლისათვის მომსახურების გაწევა	.0
11 9	შპს შატო ზეგანი	3	საქართველოს ეკონომიკისა და მდგრადი განვითარების სამინისტრო	სხვა	დამამუშავებელი მრეწველობა	366.7
12 0	სს კურორტი ახტალა	99	საქართველოს ეკონომიკისა და მდგრადი განვითარების სამინისტრო	GG	ჯანმრთელობის დაცვა და სოციალური დახმარება	465.2
12 1	შპს შიდა ქართლის პირველადი ჯანდაცვის ცენტრი	100	საქართველოს ეკონომიკისა და მდგრადი განვითარების სამინისტრო	GG	ჯანმრთელობის დაცვა და სოციალური დახმარება	1.2
12 2	შპს შირაქი	100	დედოფლისწყაროს მუნიციპალიტეტი	GG	კომუნალური, სოციალური და პერსონალური მომსახურების გაწევა	.0
12 3	შპს დუშეთის დეზინფექციის სამსახური	100	დუშეთის მუნიციპალიტეტი	GG	კომუნალური, სოციალური და პერსონალური მომსახურების გაწევა	.0
12 4	შპს ბარისახოს ამბულატორია დღის სტაციონარი	100	დუშეთის მუნიციპალიტეტი	GG	ჯანმრთელობის დაცვა და სოციალური დახმარება	.0
12 5	შპს შატილის საექიმო ამბულატორია	100	დუშეთის მუნიციპალიტეტი	GG	ჯანმრთელობის დაცვა და	.0

					სოციალური დახმარება	
12 6	შპს ავტოსატრანსპორტო საწარმო - 2006	100	დუშეთის მუნიციპალიტეტი	GG	ტრანსპორტი და კავშირგაბმულობა	543.9
12 7	სს გრაცია	43	საქართველოს ეკონომიკისა და მდგრადი განვითარების სამინისტრო	სხვა	ოპერაციები უმრავი ქონებით, იჯარა და მომხმარებლისათვის მომსახურების გაწევა	.0
12 8	შპს ყვირილა	100	ზესტაფონის მუნიციპალიტეტი	GG	ოპერაციები უმრავი ქონებით, იჯარა და მომხმარებლისათვის მომსახურების გაწევა	58.3
12 9	შპს მანგლისის საავადმყოფო პოლიკლინიკა	100	საქართველოს ეკონომიკისა და მდგრადი განვითარების სამინისტრო	GG	ჯანმრთელობის დაცვა და სოციალური დახმარება	.0
13 0	შპს თეთრიწყაროს სერვის ჯგუფი	100	თეთრიწყაროს მუნიციპალიტეტი	GG	კომუნალური, სოციალური და პერსონალური მომსახურების გაწევა	3,034.7
13 1	სს ალაზანი	50	საქართველოს ეკონომიკისა და მდგრადი განვითარების სამინისტრო	GG	ოპერაციები უმრავი ქონებით, იჯარა და მომხმარებლისათვის მომსახურების გაწევა	.0
13 2	სს აკურა	99	საქართველოს გარემოს დაცვისა და სოფლის მეურნეობის სამინისტრო/აიპ სოფლის მეურნეობის პროექტების მართვის სააგენტო	PC	დამამუშავებელი მრეწველობა	97.1
13 3	შპს თელავის ფსიქონევროლოგიური დისპანსერი	100	საქართველოს ეკონომიკისა და მდგრადი განვითარების სამინისტრო	GG	ჯანმრთელობის დაცვა და სოციალური დახმარება	34.2
13 4	შპს ბავშვთა ჯანმრთელობის ცენტრი	100	თელავის მუნიციპალიტეტი	GG	ჯანმრთელობის დაცვა და სოციალური დახმარება	140.1
13 5	შპს თერჯოლა	100	თერჯოლის მუნიციპალიტეტი	GG	დამამუშავებელი მრეწველობა	.0
13 6	შპს ახალი განთიადი	100	კასპის მუნიციპალიტეტი	GG	კომუნალური, სოციალური და პერსონალური მომსახურების გაწევა	.0
13 7	შპს ხუროთმოძღვარი	100	ლაგოდეხის მუნიციპალიტეტი	GG	ოპერაციები უმრავი ქონებით, იჯარა და მომხმარებლისათვის მომსახურების გაწევა	18.6
13 8	შპს გრიგოლ ორმოცაძის სახელობის ცენტრი ნევრონი	100	საქართველოს ეკონომიკისა და მდგრადი განვითარების სამინისტრო	GG	ჯანმრთელობის დაცვა და სოციალური დახმარება	.0
13 9	შპს ლანჩხუთი	100	ლანჩხუთის მუნიციპალიტეტი	GG	ვაჭრობა; ავტომობილების, საყოფაცხოვრებო ნაწარმისა და	.0

					პირადი მოხმარების საგნების რემონტი	
140	შპს მარნეულის მუნიციპალიტეტის ავტოპარკი	100	მარნეულის მუნიციპალიტეტი	GG	ტრანსპორტი და კავშირგაბმულობა	453.0
141	შპს მესტიის მუნიციპალიტეტის ტრანსპორტი	100	მესტიის მუნიციპალიტეტი	GG	ტრანსპორტი და კავშირგაბმულობა	1,433.4
142	შპს ავტოზაზი	5	საქართველოს ეკონომიკისა და მდგრადი განვითარების სამინისტრო	სხვა	ოპერაციები უძრავი ქონებით, იჯარა და მომხმარებლისათვის მომსახურების გაწევა	.0
143	სს მინა	0	საქართველოს ეკონომიკისა და მდგრადი განვითარების სამინისტრო	სხვა	დამამუშავებელი მრეწველობა	64,779.0
144	შპს დასტაქარი	100	თბილისის მუნიციპალიტეტი	GG	ჯანმრთელობის დაცვა და სოციალური დახმარება	2.2
145	შპს ადამ ბერიძის სახელობის ნიადაგისა და სურსათის დიაგნოსტიკური ცენტრი "ანასელი"	100	საქართველოს ეკონომიკისა და მდგრადი განვითარების სამინისტრო	GG	სოფლის მეურნეობა, ნადირობა და სატყეო მეურნეობა	464.4
146	შპს ოზურგეთის სატრანსპორტო კომპანია	100	ოზურგეთის მუნიციპალიტეტი	GG	ტრანსპორტი და კავშირგაბმულობა	2.1
147	შპს სამტრედიის მაცნე	100	სამტრედიის მუნიციპალიტეტი	GG	კომუნალური, სოციალური და პერსონალური მომსახურების გაწევა	.0
148	შპს სპორტული კომპლექსი - სამტრედია	100	სამტრედიის მუნიციპალიტეტი	GG	ოპერაციები უძრავი ქონებით, იჯარა და მომხმარებლისათვის მომსახურების გაწევა	4.9
149	შპს საჩხერის წყალკანალი	100	საჩხერის მუნიციპალიტეტი	GG	ელექტროენერჯის, აირისა და წყლის წარმოება და განაწილება	2,031.9
150	სს საჩხერის საწარმოო კომბინატი	75	საქართველოს ეკონომიკისა და მდგრადი განვითარების სამინისტრო	GG	სამთომშობვებითი მრეწველობა	.0
151	შპს საყალიბე ქვიშები	49	საქართველოს ეკონომიკისა და მდგრადი განვითარების სამინისტრო	GG	სამთომშობვებითი მრეწველობა	933.6
152	სს საჩხერეგაზი	99.8	საჩხერის მუნიციპალიტეტი	PC	ელექტროენერჯის, აირისა და წყლის წარმოება და განაწილება	7,430.8
153	სს საჩხერის რაიონული საავადმყოფო-პოლიკლინიკური გაერთიანება	100	საქართველოს ეკონომიკისა და მდგრადი განვითარების სამინისტრო	GG	ჯანმრთელობის დაცვა და სოციალური დახმარება	2,310.7
154	შპს სენაკის საავადმყოფო-პოლიკლინიკური გაერთიანება	100	სენაკის მუნიციპალიტეტი	GG	ჯანმრთელობის დაცვა და სოციალური დახმარება	126.5

15 5	შპს საინფორმაციო ცენტრი	100	სენაკის მუნიციპალიტეტი	GG	კომუნალური, სოციალური და პერსონალური მომსახურების გაწევა	.0
15 6	შპს სენაკის ბავშვთა საავადმყოფო	100	სენაკის მუნიციპალიტეტი	GG	ჯანმრთელობის დაცვა და სოციალური დახმარება	45.3
15 7	შპს ამბულატორიულ-პოლიკლინიკური გაერთიანება	100	სენაკის მუნიციპალიტეტი	GG	ჯანმრთელობის დაცვა და სოციალური დახმარება	40.9
15 8	შპს სენაკის ფსიქიკური ჯანმრთელობის ცენტრი	100	საქართველოს ეკონომიკისა და მდგრადი განვითარების სამინისტრო	GG	ჯანმრთელობის დაცვა და სოციალური დახმარება	.0
15 9	შპს პანაცეა	100	ყაზბეგის მუნიციპალიტეტი	GG	ვაჭრობა; ავტომობილების, საყოფაცხოვრებო ნაწარმისა და პირადი მოხმარების საგნების რემონტი	67.2
16 0	შპს მედია-ცენტრი	100	ყვარლის მუნიციპალიტეტი	GG	კომუნალური, სოციალური და პერსონალური მომსახურების გაწევა	5.5
16 1	შპს ცაგერის მანქანატრაქტორთა პარკი	100	ცაგერის მუნიციპალიტეტი	GG	მშენებლობა	215.3
16 2	შპს აღმოსავლეთ საქართველოს ფსიქიკური ჯანმრთელობის ცენტრი	100	საქართველოს ეკონომიკისა და მდგრადი განვითარების სამინისტრო	GG	ჯანმრთელობის დაცვა და სოციალური დახმარება	.6
16 3	შპს წალკის მუნიციპალიტეტის ავტოსერვისი	100	წალკის მუნიციპალიტეტი	GG	ტრანსპორტი და კავშირგაბმულობა	.0
16 4	სს ავტოტრანსი	36.4	საქართველოს ეკონომიკისა და მდგრადი განვითარების სამინისტრო	GG	ტრანსპორტი და კავშირგაბმულობა	3.7
16 5	სს ხაშურის მინის ტარა	23.1	საქართველოს ეკონომიკისა და მდგრადი განვითარების სამინისტრო	GG	დამამუშავებელი მრეწველობა	2,318.6
16 6	შპს შხია ნიკოლაიშვილის სახელობის სურამის სადაბო პოლიკლინიკა	100	ხაშურის მუნიციპალიტეტი	GG	ჯანმრთელობის დაცვა და სოციალური დახმარება	26.7
16 7	შპს ხაშურის დეზინფექციის, დეზინსექციის, დერატიზაციის და სტერილიზაციის სამსახური	100	ხაშურის მუნიციპალიტეტი	GG	კომუნალური, სოციალური და პერსონალური მომსახურების გაწევა	.0
16 8	სს ხობის ნავთობპროდუქტი	51	საქართველოს ეკონომიკისა და მდგრადი განვითარების სამინისტრო	GG	ვაჭრობა; ავტომობილების, საყოფაცხოვრებო ნაწარმისა და პირადი მოხმარების საგნების რემონტი	.0
16 9	შპს ხობი დასუფთავება და განათება	100	ხობის მუნიციპალიტეტი	GG	კომუნალური, სოციალური და პერსონალური მომსახურების გაწევა	43.0

170	შპს აკად. ბ. ნაწიეშვილის სახელობის ფსიქიკური ჯანმრთელობის ეროვნული ცენტრი	5	საქართველოს ეკონომიკისა და მდგრადი განვითარების სამინისტრო	GG	ჯანმრთელობის დაცვა და სოციალური დახმარება	15,271.6
171	შპს ბათუმის საზღვაო ნავსადგური	100	საქართველოს ეკონომიკისა და მდგრადი განვითარების სამინისტრო	PC	ვაჭრობა; ავტომობილების, საყოფაცხოვრებო ნაწარმისა და პირადი მოხმარების საგნების რემონტი	53,309.8
172	შპს აჭარის აქტივების მართვის კომპანია	100	ბათუმის მუნიციპალიტეტი	GG	ოპერაციები უძრავი ქონებით, იჯარა და მომხმარებლისათვის მომსახურების გაწევა	4.5
173	შპს ბათუმის ნავთობგადამამუშავებელი ქარხანა	100	ბათუმის მუნიციპალიტეტი	PC	ოპერაციები უძრავი ქონებით, იჯარა და მომხმარებლისათვის მომსახურების გაწევა	318.0
174	სს ბათუმის ავტოსადგური	30	ბათუმის მუნიციპალიტეტი	GG	ოპერაციები უძრავი ქონებით, იჯარა და მომხმარებლისათვის მომსახურების გაწევა	347.0
175	შპს ქ. ბათუმის ინფექციური პათოლოგიის, შიდსის და ტუბერკულოზის რეგიონალური ცენტრი	100	ბათუმის მუნიციპალიტეტი	GG	ჯანმრთელობის დაცვა და სოციალური დახმარება	367.0
176	შპს აჭარის ტექნიკური სპეციალისტების მომზადების ცენტრი	100	ბათუმის მუნიციპალიტეტი	GG	ჯანმრთელობის დაცვა და სოციალური დახმარება	27.6
177	შპს ქ. ბათუმის №1 პოლიკლინიკა	100	ბათუმის მუნიციპალიტეტი	GG	ჯანმრთელობის დაცვა და სოციალური დახმარება	716.0
178	შპს გაზეთი აჭარა და ადჟარია	100	ბათუმის მუნიციპალიტეტი	GG	კომუნალური, სოციალური და პერსონალური მომსახურების გაწევა	.0
179	შპს ქ. ბათუმის რესპუბლიკური კლინიკური სავადმყოფო	100	არასამეწარმეო (არაკომერციული) იურიდიული პირი საქართველოს სამედიცინო ჰოლდინგი	GG	ჯანმრთელობის დაცვა და სოციალური დახმარება	.0
180	შპს ბათუმის ავტოტრანსპორტი	100	ბათუმის მუნიციპალიტეტი	GG	ტრანსპორტი და კავშირგაბმულობა	8,818.6
181	შპს სანდასუფთავება	100	ბათუმის მუნიციპალიტეტი	GG	კომუნალური, სოციალური და პერსონალური მომსახურების გაწევა	17,951.6
182	შპს ბათუმის წყალი	100	ბათუმის მუნიციპალიტეტი	PC	ელექტროენერჯის, აირისა და წყლის წარმოება და განაწილება	27,833.8
183	შპს დინამო ბათუმი	100	ბათუმის მუნიციპალიტეტი	PC	კომუნალური, სოციალური და	546.4

					პერსონალური მომსახურების გაწევა	
184	შპს შავი ზღვის ფლორისა და ფაუნის შემსწავლელი სამეცნიერო-კვლევითი ცენტრი	100	ბათუმის მუნიციპალიტეტი	PC	ოპერაციები უძრავი ქონებით, იჯარა და მომხმარებლისათვის მომსახურების გაწევა	4,571.8
185	შპს აჭარის ნარჩენების მართვის კომპანია	100	ბათუმის მუნიციპალიტეტი	GG	ოპერაციები უძრავი ქონებით, იჯარა და მომხმარებლისათვის მომსახურების გაწევა	84.8
186	შპს სავაჭრო ცენტრი 2009	100	ბათუმის მუნიციპალიტეტი	PC	ოპერაციები უძრავი ქონებით, იჯარა და მომხმარებლისათვის მომსახურების გაწევა	3,236.3
187	შპს Goderdzi Resorts	100	ბათუმის მუნიციპალიტეტი	GG	სასტუმროები და რესტორნები	14.8
188	შპს ქედის ავტოსატრანსპორტო საწარმო	100	ქედის მუნიციპალიტეტი	GG	ტრანსპორტი და კავშირგაბმულობა	.0
189	შპს ქედის კომუნალურსერვისი	100	ქედის მუნიციპალიტეტი	GG	კომუნალური, სოციალური და პერსონალური მომსახურების გაწევა	1,325.4
190	შპს ქობულეთის ტრანსრეგულირება	100	ქობულეთის მუნიციპალიტეტი	GG	ტრანსპორტი და კავშირგაბმულობა	1,019.6
191	სს ქობულეთის საკურორტო პოლიკლინიკა	98	ქობულეთის მუნიციპალიტეტი	GG	ჯანმრთელობის დაცვა და სოციალური დახმარება	172.7
192	შპს ქობულეთის პროფილაქტიკური დეზინფექციის სადგური	100	ქობულეთის მუნიციპალიტეტი	GG	კომუნალური, სოციალური და პერსონალური მომსახურების გაწევა	.0
193	შპს ქობულეთის წყალი	100	ქობულეთის მუნიციპალიტეტი	GG	ელექტროენერჯის, აირისა და წყლის წარმოება და განაწილება	1,065.9
194	შპს ენგურჰესი	100	საქართველოს ეკონომიკისა და მდგრადი განვითარების სამინისტრო	PC	ელექტროენერჯის, აირისა და წყლის წარმოება და განაწილება	94,392.0
195	შპს ავტოპარკინგი 2011	100	თბილისის მუნიციპალიტეტი	GG	ოპერაციები უძრავი ქონებით, იჯარა და მომხმარებლისათვის მომსახურების გაწევა	806.6
196	სს ქართული კინოს განვითარების ცენტრი	100	საქართველოს ეკონომიკისა და მდგრადი განვითარების სამინისტრო	GG	კომუნალური, სოციალური და პერსონალური მომსახურების გაწევა	.0
197	შპს ქართული კვების კომპანია	100	საქართველოს თავდაცვის სამინისტრო /სსიპ სახელმწიფო	GG	კომუნალური, სოციალური და პერსონალური	1,468.7

			სამხედრო სამეცნიერო ტექნიკური ცენტრი დელტა		მომსახურების გაწევა	
19 8	შპს დელტა ინტერნეიშენალ	100	საქართველოს თავდაცვის სამინისტრო /სსიპ სახელმწიფო სამხედრო სამეცნიერო ტექნიკური ცენტრი დელტა	PC	ვაჭრობა; ავტომობილების, საყოფაცხოვრებო ნაწარმისა და პირადი მოხმარების საგნების რემონტი	2,361.6
19 9	შპს დელტა მშენებელი	100	საქართველოს თავდაცვის სამინისტრო /სსიპ სახელმწიფო სამხედრო სამეცნიერო ტექნიკური ცენტრი დელტა	GG	მშენებლობა	80,417.7
20 0	შპს ჩხოროწყუ სამეგრელო	100	ჩხოროწყუს მუნიციპალიტეტი	GG	კომუნალური, სოციალური და პერსონალური მომსახურების გაწევა	.0
20 1	შპს ინფრასტრუქტურის განვითარების საპარტნიორო კომპანია	100	სს საქართველოს განვითარების ფონდი	GG	საფინანსო საქმიანობა	.0
20 2	არასამეწარმეო (არაკომერციული) იურიდიული პირი საქართველოს სამედიცინო ჰოლდინგი	100	საქართველოს ეკონომიკისა და მდგრადი განვითარების სამინისტრო	GG	ჯანმრთელობის დაცვა და სოციალური დახმარება	.0
20 3	შპს თოლია 2020	100	საქართველოს იუსტიციის სამინისტრო (სსიპ მსჯავრდებულთა პროფესიული მომზადებისა და გადაზიდვების ცენტრი)	GG	კომუნალური, სოციალური და პერსონალური მომსახურების გაწევა	17.4
20 4	შპს დელტა ტექსტილი	100	საქართველოს თავდაცვის სამინისტრო /სსიპ სახელმწიფო სამხედრო სამეცნიერო ტექნიკური ცენტრი დელტა	GG	დამამუშავებელი მრეწველობა	29,545.1
20 5	შპს რეგიონული ჰოსპიტალი	100	საქართველოს ეკონომიკისა და მდგრადი განვითარების სამინისტრო	GG	ჯანმრთელობის დაცვა და სოციალური დახმარება	.0
20 6	შპს იმერეთი გრინერი	100	სს საქართველოს განვითარების ფონდი	GG	სოფლის მეურნეობა. ნადირობა და სატყეო მეურნეობა	.0
20 7	შპს საქართველოს აეროპორტების გაერთიანება	100	საქართველოს ეკონომიკისა და მდგრადი განვითარების სამინისტრო 50%/საქართველოს ფინანსთა სამინისტრო 50%	PC	ვაჭრობა; ავტომობილების, საყოფაცხოვრებო ნაწარმისა და პირადი მოხმარების საგნების რემონტი	89,163.9
20 8	სს საქართველოს ენერჯეტიკის განვითარების ფონდი	100	საქართველოს ეკონომიკისა და მდგრადი განვითარების სამინისტრო	GG	ოპერაციები უმრავი ქონებით, იჯარა და მომხმარებლისათვის მომსახურების გაწევა	13,528.6
20 9	შპს ილიას ბაღი	100	თბილისის მუნიციპალიტეტი	PC	ოპერაციები უმრავი ქონებით, იჯარა და მომხმარებლისათვის მომსახურების გაწევა	474.8
21 0	სს საქართველოს განვითარების ფონდი	100	სახელმწიფო	GG	საფინანსო საქმიანობა	609.6

21 1	სს ბორჯომი ლიკანი ინტერნეიშენალი	100	სს საქართველოს განვითარების ფონდი	GG	სასტუმროები და რესტორნები	14,317.3
21 2	შპს ბორჯომი ლიკანი	100	სს საქართველოს განვითარების ფონდი	GG	სასტუმროები და რესტორნები	.0
21 3	შპს ნიუ ტექნოლოჯი იმპექს	10	სს საქართველოს განვითარების ფონდი	GG	დამამუშავებელი მრეწველობა	5.2
21 4	შპს თერმული წყლები	100	საქართველოს ეკონომიკისა და მდგრადი განვითარების სამინისტრო	PC	ელექტროენერჯის , აირისა და წყლის წარმოება და განაწილება	233.0
21 5	შპს ლაგოდეხის სავაჭრო ცენტრი	100	სს საქართველოს განვითარების ფონდი	GG	მშენებლობა	.0
21 6	შპს საქართველოს შავი ზღვის პორტი	100	სს საქართველოს განვითარების ფონდი	GG	ოპერაციები უძრავი ქონებით, იჯარა და მომხმარებლისათვ ის მომსახურების გაწევა	.0
21 7	შპს ანაკლიის განვითარების კონსორციუმი	0.01	საქართველოს ეკონომიკისა და მდგრადი განვითარების სამინისტრო	GG	ოპერაციები უძრავი ქონებით, იჯარა და მომხმარებლისათვ ის მომსახურების გაწევა	3.3
21 8	შპს სახელმწიფო კვებითი უზრუნველყოფა	100	საქართველოს ეკონომიკისა და მდგრადი განვითარების სამინისტრო	GG	კომუნალური, სოციალური და პერსონალური მომსახურების გაწევა	57,709.5
21 9	შპს რუხის სავაჭრო ცენტრი	100	სს საქართველოს განვითარების ფონდი	GG	ოპერაციები უძრავი ქონებით, იჯარა და მომხმარებლისათვ ის მომსახურების გაწევა	464.2
22 0	სს აერო- სტრუქტურების ტექნოლოგიები	33	სს საქართველოს განვითარების ფონდი/შპს პროექტი (33%), Elbit Systems Cyclone Ltd. (34%)	GG	დამამუშავებელი მრეწველობა	12,794.4
22 1	შპს სტარტაპ საქართველო	100	სს საქართველოს განვითარების ფონდი	GG	საფინანსო საქმიანობა	.0
22 2	შპს ეკოსერვის ჯგუფი	100	თბილისის მუნიციპალიტეტი	GG	კომუნალური, სოციალური და პერსონალური მომსახურების გაწევა	1,143.9
22 3	ააიპ - მშვიდობის ფონდი უკეთესი მომავლისთვის	100	სს საქართველოს განვითარების ფონდი	GG	საფინანსო საქმიანობა	.0
22 4	შპს თბილისის ლოგისტიკის ცენტრი	100	სს საქართველოს განვითარების ფონდი	GG	ოპერაციები უძრავი ქონებით, იჯარა და მომხმარებლისათვ ის მომსახურების გაწევა	.0
22 5	შპს პერსპექტივა	100	საქართველოს იუსტიციის სამინისტრო (სსიპ დანაშაულის პრევენციის, არასაპატიმრო სასჯელთა აღსრულებისა და პრობაციის ეროვნული სააგენტო)	GG	ოპერაციები უძრავი ქონებით, იჯარა და მომხმარებლისათვ ის მომსახურების გაწევა	469.4
22 6	შპს საკვების წარმოების კომპანია	62.97	საქართველოს ეკონომიკისა და მდგრადი განვითარების სამინისტრო	GG	დამამუშავებელი მრეწველობა	200.6

22 7	შპს საქართველოს მყარი ნარჩენების მართვის კომპანია	100	საქართველოს რეგიონული განვითარებისა და ინფრასტრუქტურის სამინისტრო	GG	კომუნალური, სოციალური და პერსონალური მომსახურების გაწევა	586.4
22 8	შპს აქტივების მართვისა და განვითარების კომპანია	100	საქართველოს ეკონომიკისა და მდგრადი განვითარების სამინისტრო	GG	ოპერაციები უძრავი ქონებით, იჯარა და მომხმარებლისათვ ის მომსახურების გაწევა	8,117.1
22 9	სს ნენსკრა ჰიდრო	7.4	სს საქართველოს განვითარების ფონდი/K Water (Korea) 92,6%	GG	მშენებლობა	127.4
23 0	შპს ბლეკ სი არენა ჯორჯია	100	საქართველოს ეკონომიკისა და მდგრადი განვითარების სამინისტრო	GG	კომუნალური, სოციალური და პერსონალური მომსახურების გაწევა	32,949.2
23 1	შპს გლობალ ბრენდი	100	სს საქართველოს განვითარების ფონდი	GG	დამამუშავებელი მრეწველობა	158.3
23 2	შპს ლიკანის რეზიდენცია	100	სს საქართველოს განვითარების ფონდი	GG	სასტუმროები და რესტორნები	.0
23 3	შპს ესპ კავკასიან სუს ჰერიტიჯ	49.9	სს საქართველოს განვითარების ფონდი	GG	სოფლის მეურნეობა. ნადირობა და სატყეო მეურნეობა	139.7
23 4	შპს ისთ ვესტ ბრიჯი	100	სს საქართველოს განვითარების ფონდი	GG	საფინანსო საქმიანობა	.0
23 5	შპს საპარტნიორო ფონდი-მწვანე განვითარება	100	სს საქართველოს განვითარების ფონდი	GG	სასტუმროები და რესტორნები	12,075.2
23 6	შპს მოსავლის მართვის კომპანია	100	საქართველოს ეკონომიკისა და მდგრადი განვითარების სამინისტრო	GG	დამამუშავებელი მრეწველობა	19,677.3
23 7	შპს საქართველოს გაერთიანებული წყალმომარაგების კომპანია	100	საქართველოს რეგიონული განვითარებისა და ინფრასტრუქტურის სამინისტრო	GG	ელექტროენერჯის , აირისა და წყლის წარმოება და განაწილება	76,500.1
23 8	შპს საკალათბურთო კლუბი ქუთაისი-2010	100	ქუთაისის მუნიციპალიტეტი	GG	კომუნალური, სოციალური და პერსონალური მომსახურების გაწევა	.0
23 9	შპს ქართული ტრადიციები 2011	100	ქუთაისის მუნიციპალიტეტი	GG	კომუნალური, სოციალური და პერსონალური მომსახურების გაწევა	.0
24 0	შპს პარკინგსერვისი	100	ქუთაისის მუნიციპალიტეტი	GG	ტრანსპორტი და კავშირგაბმულობა	760.2
24 1	შპს საფეხბურთო კლუბი ქუთაისის მართვე	100	ქუთაისის მუნიციპალიტეტი	GG	კომუნალური, სოციალური და პერსონალური მომსახურების გაწევა	.0
24 2	შპს რამაზ შენგელიას სახელობის სტადიონი	100	ქუთაისის მუნიციპალიტეტი	GG	კომუნალური, სოციალური და პერსონალური მომსახურების გაწევა	.0
24 3	შპს ქუთაისის სატრანსპორტო კომპანია	100	ქუთაისის მუნიციპალიტეტი	GG	ტრანსპორტი და კავშირგაბმულობა	7,076.8

24 4	შპს ფოთის სატრანსპორტო კომპანია	100	ფოთის მუნიციპალიტეტი	GG	ტრანსპორტი და კავშირგაბმულობა	.0
24 5	შპს ჭიათურის სატრანსპორტო კომპანია	100	ჭიათურის მუნიციპალიტეტი	GG	ტრანსპორტი და კავშირგაბმულობა	354.4
24 6	შპს ჭიათურის წყალი	100	ჭიათურის მუნიციპალიტეტი	GG	ელექტროენერჯის , აირისა და წყლის წარმოება და განაწილება	.0
24 7	შპს საფეხბურთო კლუბი რუსთავი	100	რუსთავის მუნიციპალიტეტი	GG	ვაჭრობა; ავტომობილების, საყოფაცხოვრებო ნაწარმისა და პირადი მოხმარების საგნების რემონტი	.0
24 8	შპს ANAKLIA- GANMUKHURI RESORTS	100	ზუგდიდის მუნიციპალიტეტი	GG	მშენებლობა	79.6
24 9	შპს ახალქალაქის აგრარული ბაზარი	100	ახალქალაქის მუნიციპალიტეტი	GG	ოპერაციები უძრავი ქონებით, იჯარა და მომხმარებლისათვ ის მომსახურების გაწევა	33.7
25 0	შპს ბოლნისის მუნიციპალური ტრანსპორტის სამსახური	100	ბოლნისის მუნიციპალიტეტი	GG	ტრანსპორტი და კავშირგაბმულობა	953.7
25 1	შპს ბოლნისის აგროცენტრი	100	ბოლნისის მუნიციპალიტეტი	GG	დამამუშავებელი მრეწველობა	.0
25 2	შპს დუშეთის აგრარული ბაზარი	100	დუშეთის მუნიციპალიტეტი	GG	ოპერაციები უძრავი ქონებით, იჯარა და მომხმარებლისათვ ის მომსახურების გაწევა	43.7
25 3	შპს მუნიციპალშენი	100	დუშეთის მუნიციპალიტეტი	GG	მშენებლობა	577.2
25 4	შპს თელავის მუნიციპალიტეტის კეთილმოწყობის სამსახური	100	თელავის მუნიციპალიტეტი	GG	კომუნალური, სოციალური და პერსონალური მომსახურების გაწევა	1,900.1
25 5	შპს ქალთა საფეხბურთო კლუბი ლანჩხუთის ლანჩხუთი	100	ლანჩხუთის მუნიციპალიტეტი	GG	კომუნალური, სოციალური და პერსონალური მომსახურების გაწევა	.0
25 6	შპს მარნეულის სოფწყალი	100	მარნეულის მუნიციპალიტეტი	GG	ელექტროენერჯის , აირისა და წყლის წარმოება და განაწილება	852.9
25 7	შპს მარნეულის ორგანული ნარჩენების გადამამუშავებელი საწარმო	100	მარნეულის მუნიციპალიტეტი	GG	დამამუშავებელი მრეწველობა	30.8
25 8	შპს ჭუბერი-უმგულის სპეციალიზირებული ამბულატორიული მომსახურება	100	მესტიის მუნიციპალიტეტი	GG	ჯანმრთელობის დაცვა და სოციალური დახმარება	.0
25 9	შპს მესტიის საავადმყოფო-	100	მესტიის მუნიციპალიტეტი	GG	ჯანმრთელობის დაცვა და	56.0

	ამულტორიული გაერთიანება				სოციალური დახმარება	
26 0	შპს მცხეთის სოფწყალი	100	მცხეთის მუნიციპალიტეტი	GG	ელექტროენერჯის , აირისა და წყლის წარმოება და განაწილება	.0
26 1	შპს მუხრანის აგრარული ბაზარი	100	მცხეთის მუნიციპალიტეტი	GG	ოპერაციები უძრავი ქონებით, იჯარა და მომხმარებლისათვ ის მომსახურების გაწევა	46.6
26 2	შპს სატისი	100	ოზურგეთის მუნიციპალიტეტი	GG	ელექტროენერჯის , აირისა და წყლის წარმოება და განაწილება	.0
26 3	შპს ოზურგეთის მუნიციპალიტეტის საფეხბურთო კლუბი- მერცხალი	100	ოზურგეთის მუნიციპალიტეტი	GG	კომუნალური, სოციალური და პერსონალური მომსახურების გაწევა	.0
26 4	შპს ონის სერვის ჯგუფი	100	ონის მუნიციპალიტეტი	GG	კომუნალური, სოციალური და პერსონალური მომსახურების გაწევა	319.2
26 5	შპს საგარეჯოს მუნიციპალიტეტის საინფორმაციო გაზეთი გარეჯის მაცნე	100	საგარეჯოს მუნიციპალიტეტი	GG	კომუნალური, სოციალური და პერსონალური მომსახურების გაწევა	.0
26 6	შპს საგარეჯო	100	საგარეჯოს მუნიციპალიტეტი	GG	კომუნალური, სოციალური და პერსონალური მომსახურების გაწევა	78.4
26 7	შპს საფეხბურთო კლუბი საგარეჯოს გარეჯი	40	საგარეჯოს მუნიციპალიტეტი	GG	კომუნალური, სოციალური და პერსონალური მომსახურების გაწევა	1,350.4
26 8	შპს სუფთა მუნიციპალიტეტი 2018	100	საგარეჯოს მუნიციპალიტეტი	GG	კომუნალური, სოციალური და პერსონალური მომსახურების გაწევა	.0
26 9	შპს ჩოხატაურის აგრარული ბაზარი	100	ჩოხატაურის მუნიციპალიტეტი	GG	ოპერაციები უძრავი ქონებით, იჯარა და მომხმარებლისათვ ის მომსახურების გაწევა	33.1
27 0	შპს აფხაზეთი	100	ხონის მუნიციპალიტეტი	GG	ჯანმრთელობის დაცვა და სოციალური დახმარება	.0
27 1	შპს ხობის მუნიციპალიტეტის წყალმომარაგება	100	ხობის მუნიციპალიტეტი	GG	ელექტროენერჯის , აირისა და წყლის წარმოება და განაწილება	.0
27 2	შპს ხელბურთის კლუბი ბათუმი	100	ბათუმის მუნიციპალიტეტი	GG	კომუნალური, სოციალური და პერსონალური	.0

					მომსახურების გაწევა	
27 3	შპს საკალათბურთო კლუბი ბათუმი - 2010	100	ბათუმის მუნიციპალიტეტი	GG	კომუნალური, სოციალური და პერსონალური მომსახურების გაწევა	.0
27 4	შპს აჭარის არ სავაჭრო- სამრეწველო პალატასთან არსებული საერთაშორისო არბიტრაჟი	100	ბათუმის მუნიციპალიტეტი	GG	ოპერაციები უძრავი ქონებით, იჯარა და მომხმარებლისათვ ის მომსახურების გაწევა	.0
27 5	შპს ფრენბურთის კლუბი ბათუმი	100	ბათუმის მუნიციპალიტეტი	GG	კომუნალური, სოციალური და პერსონალური მომსახურების გაწევა	.0
27 6	შპს სარაგბო კლუბი ბათუმი	100	ბათუმის მუნიციპალიტეტი	GG	კომუნალური, სოციალური და პერსონალური მომსახურების გაწევა	.0
27 7	შპს აჭარის პროექტების მართვის კომპანია	100	ბათუმის მუნიციპალიტეტი	GG	მშენებლობა	2,938.2
27 8	შპს აჭარექსპერტიზა	100	ბათუმის მუნიციპალიტეტი	GG	ოპერაციები უძრავი ქონებით, იჯარა და მომხმარებლისათვ ის მომსახურების გაწევა	128.7
27 9	სს აჭარის წყლის ალიანსი	26	ბათუმის მუნიციპალიტეტი	GG	ელექტროენერჯის , აირისა და წყლის წარმოება და განაწილება	1,175.9
28 0	შპს საფეხბურთო კლუბი ბეთლემი	100	ქედის მუნიციპალიტეტი	GG	კომუნალური, სოციალური და პერსონალური მომსახურების გაწევა	.0
28 1	შპს ქედის წყალკანალი	100	ქედის მუნიციპალიტეტი	GG	ელექტროენერჯის , აირისა და წყლის წარმოება და განაწილება	.0
28 2	შპს სარაგბო კლუბი ფირალები	100	ქედის მუნიციპალიტეტი	GG	კომუნალური, სოციალური და პერსონალური მომსახურების გაწევა	.0
28 3	შპს ქედის ტურიზმის განვითარების ხელშეწყობის ცენტრი	100	ქედის მუნიციპალიტეტი	GG	სასტუმროები და რესტორნები	54.2
28 4	შპს საფეხბურთო კლუბი შუქურა	100	ქობულეთის მუნიციპალიტეტი	GG	კომუნალური, სოციალური და პერსონალური მომსახურების გაწევა	.0
28 5	შპს სარაგბო კლუბი პონტო	100	ქობულეთის მუნიციპალიტეტი	GG	კომუნალური, სოციალური და პერსონალური მომსახურების გაწევა	.0

28 6	შპს ხელვაჩაურის წყალკანალი	100	ხელვაჩაურის მუნიციპალიტეტი	GG	ელექტროენერჯის , აირისა და წყლის წარმოება და განაწილება	.0
28 7	შპს საფეხბურთო კლუბი მაჭახელა	100	ხელვაჩაურის მუნიციპალიტეტი	GG	კომუნალური, სოციალური და პერსონალური მომსახურების გაწევა	.0
28 8	Georgian Natural Products LLC	100	სს საქართველოს განვითარების ფონდი	GG	ვაჭრობა; ავტომობილების, საყოფაცხოვრებო ნაწარმისა და პირადი მოხმარების საგნების რემონტი	.0
28 9	Caucasus Clean Energy I, LLP	10	სს საქართველოს განვითარების ფონდი/სხვა საერთაშორისო აქციონერები (90%)	GG	საფინანსო საქმიანობა	.0
29 0	Gazelle Fund LP	29.1	სს საქართველოს განვითარების ფონდი/სხვა საერთაშორისო აქციონერები (70.90%)	GG	საფინანსო საქმიანობა	.0
29 1	შპს იმერეთის აგრო ზონა	100	საქართველოს გარემოს დაცვისა და სოფლის მეურნეობის სამინისტრო/ააიპ სოფლის განვითარების სააგენტო	GG	სოფლის მეურნეობა. ნადირობა და სატყეო მეურნეობა	.0
29 2	შპს დელტა სიეიეი	25	საქართველოს თავდაცვის სამინისტრო /სსიპ სახელმწიფო სამხედრო სამეცნიერო ტექნიკური ცენტრი დელტა	GG	დამამუშავებელი მრეწველობა	.0
29 3	შპს დელტა +	50	საქართველოს თავდაცვის სამინისტრო /სსიპ სახელმწიფო სამხედრო სამეცნიერო ტექნიკური ცენტრი დელტა	GG	დამამუშავებელი მრეწველობა	.0
29 4	შპს ონის მუნიციპალიტეტის დასუფთავების და კეთილმოწყობის სამსახური	100	ონის მუნიციპალიტეტი	GG	კომუნალური, სოციალური და პერსონალური მომსახურების გაწევა	653.7
29 5	შპს ბათუმის რესპუბლიკური კლინიკური სავადმყოფო	100	ბათუმის მუნიციპალიტეტი	GG	ჯანმრთელობის დაცვა და სოციალური დახმარება	3,136.7
29 6	შპს ფეხბურთის კლუბი ლანჩხუთის გურია	100	ლანჩხუთის მუნიციპალიტეტი	GG	კომუნალური, სოციალური და პერსონალური მომსახურების გაწევა	.0
29 7	შპს ტურიზმისა და სოფლის მეურნეობის ხელშეწყობის ცენტრი	100	ლანჩხუთის მუნიციპალიტეტი	GG	სასტუმროები და რესტორნები	.0
29 8	შპს პროექტი	100	სს საქართველოს განვითარების ფონდი	GG	საფინანსო საქმიანობა	.0
29 9	შპს ალობილი	49	სს საქართველოს განვითარების ფონდი	GG	მშენებლობა	.0
30 0	სს ნენსკრა	100	სს საქართველოს განვითარების ფონდი	GG	მშენებლობა	.0
30 1	შპს ერ-ეს ესეტ მენჯემენტ	100	საქართველოს თავდაცვის სამინისტრო /სსიპ სახელმწიფო სამხედრო სამეცნიერო ტექნიკური ცენტრი დელტა	GG	დამამუშავებელი მრეწველობა	1,442.4

	საწარმოს დასახელება	სახელმწიფო წილი %	დამფუძნებელი	სექტორი PC/GG	დარგი
1	სს აგროინვესტი	100	შპს რეაბილიტაცია	GG	საფინანსო საქმიანობა
2	შპს საქნავთობპროდუქტი	100	შპს აჯამეთის საკედლე მასალების ქარხანა	GG	ოპერაციები უძრავი ქონებით, იჯარა და მომხმარებლისათვის მომსახურების გაწევა
3	შპს თბილისის N2 ფილტვის დაავადებათა ამბულატორიული კლინიკა	100	სს ტუბერკულოზისა და ფილტვის დაავადებათა ეროვნული ცენტრი	GG	ჯანმრთელობის დაცვა და სოციალური დახმარება
4	სს ქართული ფილმი	100	სს ქართული კინოს განვითარების ცენტრი	GG	კომუნალური, სოციალური და პერსონალური მომსახურების გაწევა
5	სს ქართული ფილმი-უძრავი ქონება	100	სს ქართული ფილმი	GG	კომუნალური, სოციალური და პერსონალური მომსახურების გაწევა
6	სს ტუბერკულოზისა და ფილტვის დაავადებათა ეროვნული ცენტრი	100	არასამეწარმეო (არაკომერციული) იურიდიული პირი საქართველოს სამედიცინო ჰოლდინგი	GG	ჯანმრთელობის დაცვა და სოციალური დახმარება
7	შპს ჯიარ ქონების მართვა	100	სს საქართველოს რკინიგზა	PC	ოპერაციები უძრავი ქონებით, იჯარა და მომხმარებლისათვის მომსახურების გაწევა
8	შპს ჯიარ ლოგისტიკა და ტერმინალები	100	სს საქართველოს რკინიგზა	PC	ტრანსპორტი და კავშირგაბმულობა
9	სს საქპრესა	15	შპს რეაბილიტაცია	სხვა	ვაჭრობა; ავტომობილების, საყოფაცხოვრებო ნაწარმისა და პირადი მოხმარების საგნების რემონტი
10	შპს საქლოპსერვისი	100	შპს რეაბილიტაცია	GG	დამამუშავებელი მრეწველობა
11	სს ენერგორემშენი	9	შპს რეაბილიტაცია	სხვა	მშენებლობა
12	JSC Georgian Railway Construction	100	სს საქართველოს რკინიგზა	GG	მშენებლობა
13	შპს საქართველოს მაღალი ტექნოლოგიების ეროვნული ცენტრი	100	შპს აქტივების მართვისა და განვითარების კომპანია	PC	ოპერაციები უძრავი ქონებით, იჯარა და მომხმარებლისათვის მომსახურების გაწევა

14	შპს თბილისის ზავშვთა ინფექციური კლინიკური საავადმყოფო	100	არასამეწარმეო (არაკომერციული) იურიდიული პირი საქართველოს სამედიცინო ჰოლდინგი	PC	ჯანმრთელობის დაცვა და სოციალური დახმარება
15	სს გივი ზალდასტანიშვილის სახელობის ამერიკული აკადემია თბილისში	0	შპს თბილავიამშენი	სხვა	კომუნალური, სოციალური და პერსონალური მომსახურების გაწევა
16	შპს ლოგოსი	100	შპს რეაბილიტაცია	GG	ოპერაციები უძრავი ქონებით, იჯარა და მომხმარებლისათვის მომსახურების გაწევა
17	შპს ჯორჯია ტრანზიტი	100	სს საქართველოს რკინიგზა	PC	ტრანსპორტი და კავშირგაბმულობა
18	შპს საქსპექტრანსი	100	შპს აქტივების მართვისა და განვითარების კომპანია	GG	ოპერაციები უძრავი ქონებით, იჯარა და მომხმარებლისათვის მომსახურების გაწევა
19	შპს სახელმწიფო სამშენებლო კომპანია	100	შპს აქტივების მართვისა და განვითარების კომპანია	GG	მშენებლობა
20	შპს აკადემიკოს ნიკოლოზ ყიფშიძის სახელობის ცენტრალური საუნივერსიტეტო კლინიკა	100	არასამეწარმეო (არაკომერციული) იურიდიული პირი საქართველოს სამედიცინო ჰოლდინგი	PC	ჯანმრთელობის დაცვა და სოციალური დახმარება
21	შპს დემეტრე 96	100	შპს აქტივების მართვისა და განვითარების კომპანია	GG	დამამუშავებელი მრეწველობა
22	შპს თბილისის N1 ფილტვის დაავადებათა ამბულატორიული კლინიკა	100	სს ტუბერკულოზისა და ფილტვის დაავადებათა ეროვნული ცენტრი	GG	ჯანმრთელობის დაცვა და სოციალური დახმარება
23	შპს კლინიკური პათოლოგიის სამეცნიერო-პრაქტიკული ცენტრი	100	შპს რეაბილიტაცია	GG	ჯანმრთელობის დაცვა და სოციალური დახმარება
24	შპს თამ-ველი	100	შპს თბილავიამშენი	GG	დამამუშავებელი მრეწველობა
25	შპს თამ-ენერჯი	100	შპს თბილავიამშენი	GG	დამამუშავებელი მრეწველობა
26	შპს თამ-კერა	100	შპს თბილავიამშენი	GG	დამამუშავებელი მრეწველობა
27	შპს თამ - პოლიმერი	100	შპს თბილავიამშენი	GG	დამამუშავებელი მრეწველობა
28	შპს სამთომამშველი	100	შპს აქტივების მართვისა და განვითარების კომპანია	PC	სამთომომშენებითი მრეწველობა
29	სს შენობა-ნაგებობების მშენებელი	8	შპს რეაბილიტაცია	სხვა	მშენებლობა
30	სს თამ თბილავიამშენი	94	შპს თბილავიამშენი	PC	დამამუშავებელი მრეწველობა
31	შპს მშენტექნიკოსი	63	შპს რეაბილიტაცია	GG	მშენებლობა

32	შპს ვახტანგ ბოჭორიშვილის სახელობის სეფსისის საწინააღმდეგო ცენტრი	100	შპს რეაბილიტაცია	GG	ჯანმრთელობის დაცვა და სოციალური დახმარება
33	შპს ქუთაისის სამხარეო ნარკოლოგიური ცენტრი	100	შპს ფსიქიკური ჯანმრთელობის და ნარკომანიის პრევენციის ცენტრი	GG	ჯანმრთელობის დაცვა და სოციალური დახმარება
34	შპს ქვემო ქართლის რეგიონალური სისხლის გადასხმის სადგური	100	შპს აქტივების მართვისა და განვითარების კომპანია	GG	ჯანმრთელობის დაცვა და სოციალური დახმარება
35	შპს ინფრასტრუქტურის განვითარების კომპანია	100	შპს რეაბილიტაცია	GG	ოპერაციები უძრავი ქონებით, იჯარა და მომხმარებლისათვის მომსახურების გაწევა
36	სს სანატორიუმი რკინიგზელი	100	შპს რეაბილიტაცია	GG	კომუნალური, სოციალური და პერსონალური მომსახურების გაწევა
37	შპს აბასთუმნის ფილტვის ცენტრი	100	სს ტუბერკულოზისა და ფილტვის დაავადებათა ეროვნული ცენტრი	GG	ჯანმრთელობის დაცვა და სოციალური დახმარება
38	შპს რესტორანი ბაღდათი	51	შპს რეაბილიტაცია	GG	ოპერაციები უძრავი ქონებით, იჯარა და მომხმარებლისათვის მომსახურების გაწევა
39	შპს დეო-კლაკი	20	შპს რეაბილიტაცია	სხვა	დამამუშავებელი მრეწველობა
40	შპს გურიის სამედიცინო ცენტრი	100	შპს აქტივების მართვისა და განვითარების კომპანია	GG	ჯანმრთელობის დაცვა და სოციალური დახმარება
41	სს მარმარილო	56	შპს რეაბილიტაცია	GG	დამამუშავებელი მრეწველობა
42	შპს რეგიონული ჯანდაცვის ცენტრი	100	არასამეწარმეო (არაკომერციული) იურიდიული პირი საქართველოს სამედიცინო ჰოლდინგი	GG	ჯანმრთელობის დაცვა და სოციალური დახმარება
43	შპს საქენერგოტექნომონტი	46	შპს რეაბილიტაცია	სხვა	მშენებლობა
44	შპს დევები	67	შპს რეაბილიტაცია	GG	სასტუმროები და რესტორნები
45	შპს ნინოწმინდის უბონი	56	შპს რეაბილიტაცია	GG	დამამუშავებელი მრეწველობა
46	სს კურორტი მენჯი	100	შპს აქტივების მართვისა და განვითარების კომპანია	GG	სასტუმროები და რესტორნები
47	შპს წყალტუბოს თერმული წყლები	100	შპს აქტივების მართვისა და განვითარების კომპანია	GG	ჯანმრთელობის დაცვა და სოციალური დახმარება
48	შპს ქართული ტრადიციები	100	შპს რეაბილიტაცია	GG	კომუნალური, სოციალური და პერსონალური მომსახურების გაწევა

49	სს სენაკის რაიონული საავადმყოფო	100	შპს რეაბილიტაცია	GG	ჯანმრთელობის დაცვა და სოციალური დახმარება
50	შპს წალენჯიხის აგრარული ბაზარი	100	შპს ქართული ბაზარი	GG	ოპერაციები უძრავი ქონებით, იჯარა და მომხმარებლისათვის მომსახურების გაწევა
51	შპს კურორტ წყალტუბოს განვითარების კომპანია	100	შპს რეაბილიტაცია	GG	ჯანმრთელობის დაცვა და სოციალური დახმარება
52	შპს საქ. საზღვაო სანაოსნო	100	შპს აქტივების მართვისა და განვითარების კომპანია	PC	ტრანსპორტი და კავშირგაბმულობა
53	შპს ბათუმის აეროპორტი	100	შპს საქართველოს აეროპორტების გაერთიანება	PC	ვაჭრობა; ავტომობილების, საყოფაცხოვრებო ნაწარმისა და პირადი მოხმარების საგნების რემონტი
54	შპს ვარდნილქვესების კასკადი	100	შპს ენგურჰესი	PC	ელექტროენერჯის, აირისა და წყლის წარმოება და განაწილება
55	შპს საქპრესა +	100	სს საქპრესა	GG	ვაჭრობა; ავტომობილების, საყოფაცხოვრებო ნაწარმისა და პირადი მოხმარების საგნების რემონტი
56	შპს ჯინო გრინ სითი კორპორაცია	49	შპს საპარტნიორო ფონდი-მწვანე განვითარება	GG	სასტუმროები და რესტორნები
57	შპს ჯიარ ტრანს-შიფმენტი	100	სს საქართველოს რკინიგზა	PC	ტრანსპორტი და კავშირგაბმულობა
58	შპს ჯიარ ტრანზიტი	100	სს საქართველოს რკინიგზა	PC	ტრანსპორტი და კავშირგაბმულობა
59	შპს "მაგანა ჰესი"	49	სს საქართველოს ენერჯეტიკის განვითარების ფონდი	GG	ელექტროენერჯის, აირისა და წყლის წარმოება და განაწილება
60	შპს ჯორჯიან კარგო	100	შპს საქართველოს ფოსტა	GG	ტრანსპორტი და კავშირგაბმულობა
61	შპს ჯეო-ემ-ტექს	49	შპს დელტა ტექსტილი	GG	დამამუშავებელი მრეწველობა
62	შპს გარდაბნის თბოსადგური	100	სს საქართველოს ნავთობისა და გაზის კორპორაცია 78.284%/ სს საქართველოს რკინიგზა 21.716%	PC	ელექტროენერჯის, აირისა და წყლის წარმოება და განაწილება
63	შპს ჯიარ ტრანზიტ ლაინი	100	სს საქართველოს რკინიგზა	PC	ტრანსპორტი და კავშირგაბმულობა
64	სს ჩალიკ ჯორჯია ვინდ	15	სს საქართველოს ენერჯეტიკის განვითარების ფონდი	GG	ელექტროენერჯის, აირისა და წყლის წარმოება და განაწილება

65	შპს საქართველოს მზის კომპანია	10	სს საქართველოს ენერჯეტიკის განვითარების ფონდი	GG	ელექტროენერჯის, აირისა და წყლის წარმოება და განაწილება
66	შპს ენგური ატრაქცია	100	შპს ენგურჰესი	GG	ელექტროენერჯის, აირისა და წყლის წარმოება და განაწილება
67	შპს ჟურნალი ანაკლია	100	შპს ანაკლიის განვითარების კონსორციუმი	GG	კომუნალური, სოციალური და პერსონალური მომსახურების გაწევა
68	შპს ანაკლიის საზღვაო სანაოსნო	100	შპს აქტივების მართვისა და განვითარების კომპანია	GG	მშენებლობა
69	შპს ბორჯომჰესი	100	სს საქართველოს ენერჯეტიკის განვითარების ფონდი	GG	ელექტროენერჯის, აირისა და წყლის წარმოება და განაწილება
70	სს საქართველოს ენერჯეტიკული ბირჟა	100	სს საქართველოს სახელმწიფო ელექტროსისტემა 50%/სს ელექტროენერჯეტიკული სისტემის კომერციული ოპერატორი 50%	GG	ელექტროენერჯის, აირისა და წყლის წარმოება და განაწილება
71	საქართველო-ბელორუსიის სავაჭრო-ეკონომიკური სააგენტო	10	შპს რეაბილიტაცია	GG	ვაჭრობა; ავტომობილების, საყოფაცხოვრებო ნაწარმისა და პირადი მოხმარების საგნების რემონტი
72	შპს ფსიქიკური ჯანმრთელობის და ნარკომანიის პრევენციის ცენტრი	100	არასამეწარმეო (არაკომერციული) იურიდიული პირი საქართველოს სამედიცინო ჰოლდინგი	GG	ჯანმრთელობის დაცვა და სოციალური დახმარება
73	შპს საქართველოს ხილისა და ბოსტნეულის ექსპორტის კომპანია	100	შპს თბილისის ლოგისტიკის ცენტრი	GG	დამამუშავებელი მრეწველობა
74	შპს ახალსოფელი ჰესი	100	სს საქართველოს ენერჯეტიკის განვითარების ფონდი	GG	ელექტროენერჯის, აირისა და წყლის წარმოება და განაწილება
75	შპს საქართველოს პროდუქტი	100	შპს თბილისის ლოგისტიკის ცენტრი	GG	დამამუშავებელი მრეწველობა
76	სს უნივერსალური სამედიცინო ცენტრი	100	არასამეწარმეო (არაკომერციული) იურიდიული პირი საქართველოს სამედიცინო ჰოლდინგი	GG	ჯანმრთელობის დაცვა და სოციალური დახმარება
77	შპს ყვირილა ჰესი	20	სს საქართველოს ენერჯეტიკის განვითარების ფონდი	GG	ელექტროენერჯის, აირისა და წყლის წარმოება და განაწილება
78	შპს ჩორდულა ჰესი	45	სს საქართველოს ენერჯეტიკის განვითარების ფონდი	GG	ელექტროენერჯის, აირისა და

					წყლის წარმოება და განაწილება
79	შპს ენგურის ჰიდრომაკულური ელექტროსადგური	100	შპს ენგურის 50%/სს საქართველოს ენერჯეტიკის განვითარების ფონდი 50%	GG	ელექტროენერჯის, აირისა და წყლის წარმოება და განაწილება
80	სს ნამახვანი	100	სს საქართველოს ენერჯეტიკის განვითარების ფონდი	GG	ელექტროენერჯის, აირისა და წყლის წარმოება და განაწილება
81	შპს ინტერ გლასს-საქართველო	40	შპს საქართველოს გაზის ტრანსპორტირების კომპანია	GG	დამამუშავებელი მრეწველობა
82	შპს საქართველოს გაზსაცავის კომპანია	100	სს საქართველოს ნავთობისა და გაზის კორპორაცია	GG	ელექტროენერჯის, აირისა და წყლის წარმოება და განაწილება
83	შპს ფოთი თიზ კომუნალური მართვა თზკ	100	შპს ფოთის თავისუფალი ინდუსტრიული ზონა	GG	კომუნალური, სოციალური და პერსონალური მომსახურების გაწევა
84	შპს ჯიარ ბორჯომი-ბაკურიანი	100	სს საქართველოს რკინიგზა	GG	კომუნალური, სოციალური და პერსონალური მომსახურების გაწევა
85	შპს გარდაბნის თბოსადგური 2	100	სს საქართველოს ნავთობისა და გაზის კორპორაცია	PC	მშენებლობა
86	შპს ქუთაისის დავით აღმაშენებლის სახელობის საერთაშორისო აეროპორტი	100	შპს საქართველოს აეროპორტების გაერთიანება	GG	ტრანსპორტი და კავშირგაბმულობა
87	შპს ბიომას ენერჯი	100	სს საქართველოს ენერჯეტიკის განვითარების ფონდი	GG	ელექტროენერჯის, აირისა და წყლის წარმოება და განაწილება
88	სს კარჩალ ენერჯი	100	სს საქართველოს სახელმწიფო ელექტროსისტემა	PC	ელექტროენერჯის, აირისა და წყლის წარმოება და განაწილება
89	Georgian Post (Greece) I.K.E	100	შპს საქართველოს ფოსტა	PC	ტრანსპორტი და კავშირგაბმულობა
90	GOGC Trading S.A.	100	სს საქართველოს ნავთობისა და გაზის კორპორაცია	PC	ვაჭრობა; ავტომობილების, საყოფაცხოვრებო ნაწარმისა და პირადი მოხმარების საგნების რემონტი
91	შპს ჯორჯიან პოსტ (ჩეხ)	100	შპს საქართველოს ფოსტა	PC	ტრანსპორტი და კავშირგაბმულობა
92	შპს გარდაბნის თბოსადგური 3	100	სს საქართველოს ნავთობისა და გაზის კორპორაცია	GG	მშენებლობა
93	შპს საქართველოს გაზის ბირჟა	100	სს საქართველოს ნავთობისა და გაზის კორპორაცია 50%/შპს გაზის	GG	ელექტროენერჯის, აირისა და

			ტრანსპორტირების კომპანია 50%		წყლის წარმოება და განაწილება
94	შპს საქართველოს ბუნებრივი გაზის გადამცემი ქსელის ოპერატორი	100	სს საქართველოს ნავთობისა და გაზის კორპორაცია	GG	მშენებლობა
95	შპს აგროსერვის ცენტრი	100	შპს სოფლის მეურნეობის ლოჯისტიკის და სერვისების კომპანია	GG	სოფლის მეურნეობა. ნადირობა და სატყეო მეურნეობა
96	სს გურჯაანის ნავთობპროდუქტი	100	შპს რეაბილიტაცია	GG	ვაჭრობა; ავტომობილების, საყოფაცხოვრებო ნაწარმისა და პირადი მოხმარების საგნების რემონტი
97	შპს დელტა ეფ დი აი	20	საქართველოს თავდაცვის სამინისტრო /სსიპ სახელმწიფო სამხედრო სამეცნიერო ტექნიკური ცენტრი დელტა	GG	დამამუშავებელი მრეწველობა
98	შპს საქართველოს მშენებლობის ეროვნული ფონდი	49	შპს ისთ ვესთ ბრიჯი	GG	საფინანსო საქმიანობა
99	შპს პარვუს ბასრა	50	სს საქართველოს ენერჯეტიკის განვითარების ფონდი	GG	ელექტროენერჯის, აირისა და წყლის წარმოება და განაწილება
100	შპს მასდარ ჯორჯია ენერჯი	10	სს საქართველოს ენერჯეტიკის განვითარების ფონდი	GG	ელექტროენერჯის, აირისა და წყლის წარმოება და განაწილება
101	შპს მზის ველი	10	სს საქართველოს ენერჯეტიკის განვითარების ფონდი	GG	ელექტროენერჯის, აირისა და წყლის წარმოება და განაწილება
102	შპს სოლარე ჯორჯია	10	სს საქართველოს ენერჯეტიკის განვითარების ფონდი	GG	ელექტროენერჯის, აირისა და წყლის წარმოება და განაწილება
103	შპს რუხის რესპუბლიკური საავადმყოფო	100	არასამეწარმეო (არაკომერციული) იურიდიული პირი საქართველოს სამედიცინო ჰოლდინგი	GG	ჯანმრთელობის დაცვა და სოციალური დახმარება